

Á

Á

Á

CONSEJO NACIONAL DE RECTORES

GY[i bXc' bZfa Y''

XY'9 ^YW V]OB'DfYgi di YghUf]U

5'' \$'XY'f b]c'XY'&\$%'

Ò|ææ[:ææ[Á|Áí Á^Áð |ð Á^ÁGÈí Á[:Á|Á
Ö^] æææ ^} ç Á^ÁÖ^•æ} ÁÖæ æ} &ð|æÁ



TEC



CONARE



UNED



UTN
Universidad
Técnica Nacional

7 CBG9>C·B57 -CB5 @89·F97 HCF9G`
-B: CFA9·89·9>97I 7 -é B·DF9GI DI 9GH5F-5`
Á

G9; I B8C·HF -A9GHF9·89·&\$%`
Á

HUV·UXY7 cbHfYb]Xc`

DF9G9BH57 -é B`.....

%r-B: CFA57 -é B`7CAD@A9BH5F-5`.....(

%%7 CA9BH5F-CG; 9B9F5 @G·GC6F9·5GD97 HCGF9 @J5BH9G·89·@·9>97I 7 -é B·
DF9GI DI 9GH5F-5`.....(

| | |
|--|----|
| 1.1.1 INGRESOS..... | 4 |
| 1.1.2 EGRESOS..... | 8 |
| 1.1.3 EJECUCIÓN PRESUPUESTARIA POR PROGRAMA..... | 13 |
| 1.1.4 Consideraciones Finales..... | 19 |

| | |
|---|----|
| %&-B: CFA57 -é B`58-7 -CB5 @GC6F9·@·9>97I 7 -é B`89·@GD5FH85G89; 5GHCG`.....&\$ | |
| 1.2.1 Remuneraciones..... | 20 |
| 1.2.2 Transferencias..... | 26 |
| 1.2.3 Amortización e Intereses de Deuda..... | 27 |

%r`9GH58CG: -B5B7 -9FCG`.....&

&r`5J5B79·9B·9 @7I AD@A·9BHC·89·@CG·C6>9H·JCG·MA9H5G`.....x`!

5B9LCG`%\$)

Á
Á
Á
Á
Á
Á

-B: CFA9`89`9>971 7-é B`DF9GI DI 9GH5F-5`

G9; I B8C`HF-A9GHF9`

5`" \$`XY`1 b|c`&\$%`

DF9G9BH57-é B`

Ô[} Á` } áæ ^ } ç Á` } ÁæŠ` Á` ÁæÁæ{ ã ã dæš } Áæ æ æá|æÁÚ!`~]` ^•ç • ÁÚgà|æ| • Á`
^ Á` } &` { | |ã æ } ç Á` Áæ ÁNormas Técnicas sobre Presupuestos PúblicosÉÆÉÆÉÆÉÆ
ÔÔÔÔÔÔÔÉ } ^!æÁ ÈÈÈ Á` Á ÈÈÈ Á` } &` æ ç ÁæÁæ ç |{ æš } Áæ |` ^•^ } æÁ Áæ Á`
^&æ Á` Á` |` ^•^ } æš } ÉÆ Áæ Indicaciones para la remisión a la Contraloría General
de la República de la información referente a la gestión administrativa y financiera
institucionalÉÆ Á` Á`|ææ[|æÁ Á` |` ^•^ } æÁ |Á` ^•*` } à[Áæ ç |{ ^Áçã ^•çæÁá` Á` ^•&` &š } Á`
] |` ^•`]` ^•` æææ æææ |Á` |ç à[ÁæÉ Á` Á`] • ^ç Á` æææ } æÁ` Á` ^•ç |` ^•` ÉÆ } Áæ |æ ç Á`
ÔÔÔÔÔÔÔÉ ^ Áæ &` ^ Áæ Á` ^•&` &ç } ^• Á` Á` [çã æ } ç Á` Á` |Á` |` ^•`]` ^•` ç Á` Á` Á` Á`
^ } |{ ÁæÁæÁ` } ç Á` Á` ÁæÉ ÉÆ

Ò|ÁÔ^ } æææ ^ } ç Á` Á` Á` Ô` ^• ç } Áæ æ æá|æÁ` çæææ ç |{ æš } Á` |` ^•`]` ^•` æææ
çã ^•çæÁ` ^ Á` æææ | Á` ^•&` æææ [|Á` | Á` | | * |æ æ Á` ææ æÁ` Á` |æ æææ } Á` Á` Á`
Òã ææš } Á`] |æ |ÉÆ } Áææ |æ ç Á` ÚÚÚÚÚÚÚ ç { æç æææ } æÁ` Á` ÔÉ` ^ á` ææš } Á` Á` Á`
Òã ææš } Á`] |æ |ÉÆ } Áææ |æ ç Á` ÚÔÔÔÔÔÔ^ ç | Á` æææ } æÁ` Á` ÔÉ` çæÁ` & [| | * çæÁ` Á`
æææ |æ ç Á` ÔÔÔÔÔÔÔÁ` Á` |Ú | * |æ æÔ` çæ[Á` Á` Á` æš } ÉÆ } Áææ |æ ç Á` ÚÔÔ ÉÆ | • &` æ` Á`
& } ç |{ æ Á` ÔÔÔÔÔÔÔÁ` Á` Á` Á` |` ^•` Á` } ç Á` Á` ÁæÉ Á` Á` |æ |æ Á` ^•çæææ } ^• Á`
á` Á` æ |ææ [|ç } æÁ` ^ á` æ ç Á` [á` ææææ } ^• Á` Á` ç • Á` } Á` æ |ææ |` ^•`]` ^•` æææ
• ^* ç } Á` ææ ç |{ æš } Á` ^ ææææ [|Á` æ ç Á` á` Á` |æ Á` á` |` æ Á` ^ } á` } &æ Á` á` Á` |æ
ç • çæ š } ÉÆ

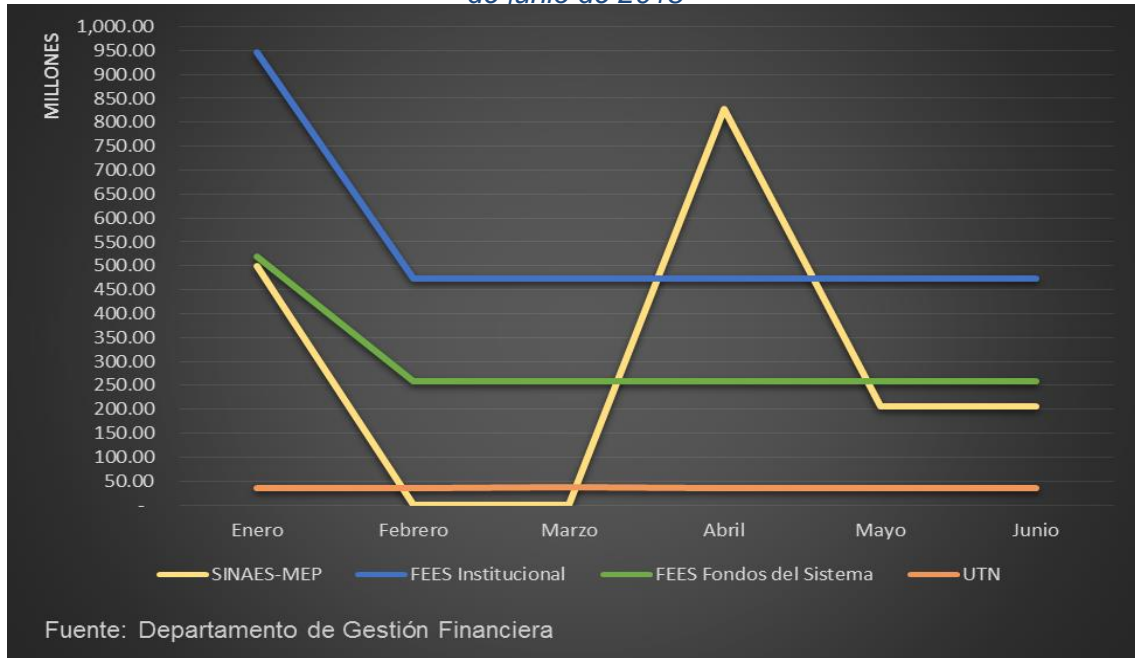
ŠæÁæ ç |{ æš } Á` Á` |` • Á` æ ç • Á` Á` * |` ^•` |` • Á` ^•&` çæ[• ÉÆ ^ Á` á` ææÁ` } Á` |Á` Ú ç { æá` Á`
Q ç |{ æš } Á` Á` Á` |` ^•`]` ^•` ç • Á` Úgà|æ| • Á` ÇÚÚÚÚÚÚÁ` Á` |æÁ` Ô] çæ | ÔÁ` ^ |æ Á` Á` |æ
Ú] gà|ææ } Á` |Á` |æ à[Á` ^ |æææ [ÉÆŠæÁ` æ { æÁ` Á` çæææ Á` ~ à|æææ ææÁ` ^ & } • |æÁ`
& { [Á` æ ç Á` Á` |æ } á` æš } Á` ^•&` ^ } çæ Á` |æ ç • } æ^ } &ææ • çæ &ç } æÉÆ

ŠæÁæ ç |{ æš } Á` Á` |` { æÁ` |æææ } [&ç æ } ç Á` Á` |Á` Öá` &ç | Á` Á` ÚÚÚÚÚÚÚ Á` |Á` 3 | * æ [Á`
Ú ^ &ç |ÉÆ æ àã } Á` ^ &ç { ~ } æææ çæ Á` • çæ &ææ Á` • çæ &ææ Á` • çæ &ç } æ` Á` ææÁ` ^ &ç } [&ç æ } ç ÉÆ
&ç { [Á` æ ç Á` Á` |æ } æ ç Á` Á` á` æ [&ç } ç | Á` Á` |` • Á` } à[• Á` gà|æ| • Á` Á` ^ Á` Á` á` Á` Á`
] ~ à|æææ } Á` æ | * ç æÁ` ^ á` Á` |Á` ÔÔÔÔÔÔÔ ææÁ` ^ Á` ç • Á` á` [] æ |Á` |æææ } • |ææ |Á`
] gà|æ| ÉÆ

Ó; Á|Á|Ó; - a| Á^Á ~ ^• d a|Á|Á {]| | a} a} d Á^Á| • Á * ! ^ • [Á | Á a} • - ! ^ } & a Á & | | a } c • Á^Á^ & d | Á g à | a | Á

Á

Gráfico I
Comportamiento de los ingresos por transferencias corrientes del sector público al 30 de junio de 2018



Á

II. Sector Privado

➤ *Á Ø } Ô^P OEV - PEN:* Via} • - ! ^ } & a Á^Á^ & a a} Á | | Á a} } a a} } Á^Á^ } d [Á P a} } a} Á a} Á^Á^ & | | * } Á^Á^ Á a} } c Á Ø } Ô^P OEV/Á a} Á^Á^ a} [Á^Á^ a} &) c} [Á^Á^ ! • [} a} Á^Á^ Á Ú O P Á | | Á a} } a} } Á^Á^ | | ^ & d • É Á O F S a } | | Á a} Á^Á^ } a} Á^Á^ G F I Á | Á^Á^ & a} Á^Á^ } a} a} • - ! ^ } & a É

III. Sector Externo

➤ *Á OFDA:* Via} • - ! ^ } & a Á^Á^ } a} [Á^Á^ | | Á | } c} } Á Ú O O F O U P O E U O E Á O | Á * ! ^ • Á a} } ~ | a} [Á^Á^ Á^Á^ } a} Á^Á^ G F I Á • Á^Á^ Á G È F F È € € Á Á ~ } a} Á^Á^ € Á Á a} Á^Á^ & } } Á a} ~ a} É Á O • c Á a} * ! ^ • [Á • Á a} } & ^ Á^Á^ } Á^Á^ | | ^ •] ~ ^ • d Á ^ c a} | a} a} É

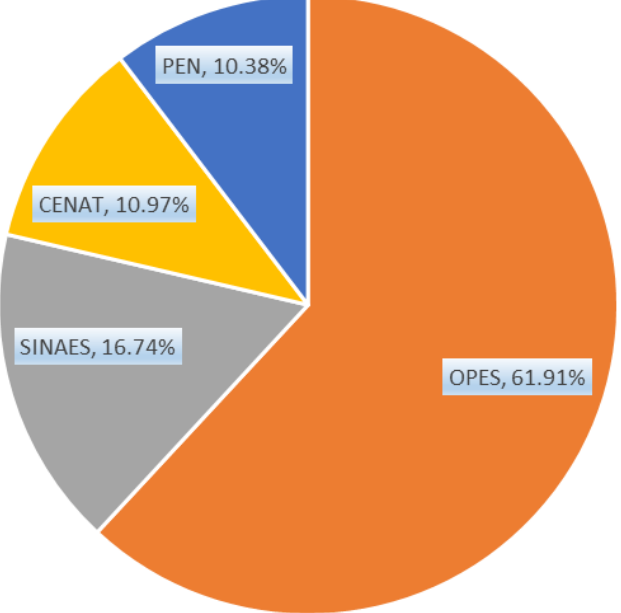
Á

• Á :] b U b V] U a] Y b h c k Q &] ^ ^ Á | æ ã &] | [| æ ã } Á ã ^ Á | [• Á | ^ &] ! [• Á | [! Á &] } &] ÷ Á ã ^ Á
• ~] ^ | i ç ã ^ Á | ^ ã ã á [• Á ç | ã | ^ • Á } Á | Á | ^ • ~] ^ • ÷ Á • ç ã & ã } æ ã Ö ^ • ~] ^ • Á ã ^ Á | • Á
æ ã • ÷ • Á | ã ã ã [• Á | [! Á æ Ó [] d æ] | ã Ö ^ } ^ | æ ã ^ Á ã ã ã } g à | ã ã ^ Á ^ ^ * ã ã } Á
{ [] ÷ Á ã ^ Á Á Ë Í È Ë È Í Ì Ë Ë F Ë

% % & ' 9 ; F 9 G C G ' .

Š æ Á • d ~ & c | æ ã] | * | æ ã | ç æ ã ^ | Ó U P O E J O Á &] } { | { æ ã] | ! Á U Ó Ò È Û Q O E Ú È Ó ^ P O E Á
^ Á | Á U Ó P È & ^ } æ ã] } Á æ ã ã ~ ã } ç Á ã ã ã & ã } Á | ^ • ~] ^ • ç æ ã } æ ã Á | ^ ã ã ã [Á G E F Ì K Á

Gráfico II
Distribución presupuestaria del CONARE por programa para el año 2018



Fuente: Departamento de Gestión Financiera

Ò | Á | ^ • ~] ^ • ÷ Á | ç æ ã ^ Á ^ ^ • ! ^ • [• Á ^ | Ó U P O E J O Á &] } á ^ Á Á F H È Í È G E È F F È È Á æ æ Á
^ | Á | ^ ã ã [Á G E F Ì È ^ ç æ ã ^ ã ã [Á [! Á } Á | ^ • ~] ^ • ÷ Á | æ ã æ ã È & æ [Á [á ã ã ã } ^ • Á
] | ^ • ~] ^ • ç æ ã Á Á } Á | ^ • ~] ^ • ÷ Á ç ã ã | æ ã æ ã Á ç Á ç Á } ã Á ^ | Á G E F Ì Á ^ Á ð & ç æ
^ | Á È È F Á Á ^ | Á | ^ • ~] ^ • ÷ Á ã ã ã ã [Á ^ ^ g } Á ^ Á ^ ^ ÷ ç æ Á } Á ç æ ã | æ ã

Tabla II
Monto y ejecución absoluta y porcentual por partida del presupuesto al 30 de junio de 2018

| C6>9HC'89@; 5GHC | HcHJ'DfYgi di Ygtr | HcHJ'9'YVW HJXc | 8 JgdcblVY | 7ca dclgVQCb fYUij UXY' dfYgi di Ygtr | 7ca dclgVQCb fYUij UXY' Y'YVW VQCb | 1'9'YVW VQCb |
|--------------------|---------------------|----------------------|---------------------------|---|--|----------------|
| ÚÓTWPÓUQDQPOU | ÁÁÁÁÁÁÁÁÁÁÁÁÁÁ | ÁÁÁÁÁÁÁÁÁÁÁÁÁÁ | ÁÁÁÁÁÁÁÁÁÁÁÁÁÁ | ÁÁÁÁÁÁÁÁÁÁÁÁÁÁ | ÁÁÁÁÁÁÁÁÁÁÁÁÁÁ | ÁÁÁÁÁÁÁÁÁÁÁÁÁÁ |
| ÚÓUXQWU | ÁÁÁÁÁÁÁÁÁÁÁÁÁÁ | ÁÁÁÁÁÁÁÁÁÁÁÁÁÁ | ÁÁÁÁÁÁÁÁÁÁÁÁÁÁ | ÁÁÁÁÁÁÁÁÁÁÁÁÁÁ | ÁÁÁÁÁÁÁÁÁÁÁÁÁÁ | ÁÁÁÁÁÁÁÁÁÁÁÁÁÁ |
| TQVÓUQSOUÁJWQVUU | ÁÁÁÁÁÁÁÁÁÁÁÁÁÁ | ÁÁÁÁÁÁÁÁÁÁÁÁÁÁ | ÁÁÁÁÁÁÁÁÁÁÁÁÁÁ | ÁÁÁÁÁÁÁÁÁÁÁÁÁÁ | ÁÁÁÁÁÁÁÁÁÁÁÁÁÁ | ÁÁÁÁÁÁÁÁÁÁÁÁÁÁ |
| ÓQPOUÁWUQDQOUU | ÁÁÁÁÁÁÁÁÁÁÁÁÁÁ | ÁÁÁÁÁÁÁÁÁÁÁÁÁÁ | ÁÁÁÁÁÁÁÁÁÁÁÁÁÁ | ÁÁÁÁÁÁÁÁÁÁÁÁÁÁ | ÁÁÁÁÁÁÁÁÁÁÁÁÁÁ | ÁÁÁÁÁÁÁÁÁÁÁÁÁÁ |
| VUQVUQZÓUQDQVUQVÓU | ÁÁÁÁÁÁÁÁÁÁÁÁÁÁ | ÁÁÁÁÁÁÁÁÁÁÁÁÁÁ | ÁÁÁÁÁÁÁÁÁÁÁÁÁÁ | ÁÁÁÁÁÁÁÁÁÁÁÁÁÁ | ÁÁÁÁÁÁÁÁÁÁÁÁÁÁ | ÁÁÁÁÁÁÁÁÁÁÁÁÁÁ |
| ÓWQVQVÁUÚÓQDQSU | ÁÁÁÁÁÁÁÁÁÁÁÁÁÁ | ÁÁÁÁÁÁÁÁÁÁÁÁÁÁ | ÁÁÁÁÁÁÁÁÁÁÁÁÁÁ | ÁÁÁÁÁÁÁÁÁÁÁÁÁÁ | ÁÁÁÁÁÁÁÁÁÁÁÁÁÁ | ÁÁÁÁÁÁÁÁÁÁÁÁÁÁ |
| HCH5@ | % 2 \$) 22/22% 2/2% | ''' 2' %2/2% 2 + %0, | ''' + 2 + (2 - + 2 - " & | % \$1 | % \$1 | (\$) % |

0' ^) c'K0^] 2222 ^) d' ÁÁÁÁÁÁÁÁÁÁÁÁÁÁ

Á

Ò|Áá^ca|Áá^Á|2222 & 22) Á|!^~]~^•ca222|!|Á&ca22|!|*!22 22^Á|!|Á|22ca22^Á
 { ^~•d22^} Á [|] d • Á22 • [|~ d • Á} Á22ca|2222 Á|Áá^ca|Áá^} Á [|&} ca22 • Á} Á22ca|22
 Q22

Tabla III
Ejecución por programa, según objeto de gasto al 30 de junio de 2018

| D5FH85G'MGI 6D5FH85G | CD9G | G-B59G | 79B5H | D9B | HCH5@ |
|----------------------|--------------------|-----------------------|------------------|------------------------|----------------------|
| ÚÓTWPÓUQDQPOU | ÁÁÁÁÁÁÁÁÁÁÁÁÁÁ | ÁÁÁÁÁÁÁÁÁÁÁÁÁÁ | ÁÁÁÁÁÁÁÁÁÁÁÁÁÁ | ÁÁÁÁÁÁÁÁÁÁÁÁÁÁ | ÁÁÁÁÁÁÁÁÁÁÁÁÁÁ |
| ÚÓUXQWU | ÁÁÁÁÁÁÁÁÁÁÁÁÁÁ | ÁÁÁÁÁÁÁÁÁÁÁÁÁÁ | ÁÁÁÁÁÁÁÁÁÁÁÁÁÁ | ÁÁÁÁÁÁÁÁÁÁÁÁÁÁ | ÁÁÁÁÁÁÁÁÁÁÁÁÁÁ |
| TQVÓUQSOUÁJWQVUU | ÁÁÁÁÁÁÁÁÁÁÁÁÁÁ | ÁÁÁÁÁÁÁÁÁÁÁÁÁÁ | ÁÁÁÁÁÁÁÁÁÁÁÁÁÁ | ÁÁÁÁÁÁÁÁÁÁÁÁÁÁ | ÁÁÁÁÁÁÁÁÁÁÁÁÁÁ |
| ÓQPOUÁWUQDQOUU | ÁÁÁÁÁÁÁÁÁÁÁÁÁÁ | ÁÁÁÁÁÁÁÁÁÁÁÁÁÁ | ÁÁÁÁÁÁÁÁÁÁÁÁÁÁ | ÁÁÁÁÁÁÁÁÁÁÁÁÁÁ | ÁÁÁÁÁÁÁÁÁÁÁÁÁÁ |
| VUQVUQZÓUQDQVUQVÓU | ÁÁÁÁÁÁÁÁÁÁÁÁÁÁ | ÁÁÁÁÁÁÁÁÁÁÁÁÁÁ | ÁÁÁÁÁÁÁÁÁÁÁÁÁÁ | ÁÁÁÁÁÁÁÁÁÁÁÁÁÁ | ÁÁÁÁÁÁÁÁÁÁÁÁÁÁ |
| ÓWQVQVÁUÚÓQDQSU | ÁÁÁÁÁÁÁÁÁÁÁÁÁÁ | ÁÁÁÁÁÁÁÁÁÁÁÁÁÁ | ÁÁÁÁÁÁÁÁÁÁÁÁÁÁ | ÁÁÁÁÁÁÁÁÁÁÁÁÁÁ | ÁÁÁÁÁÁÁÁÁÁÁÁÁÁ |
| HCH5@ | ' 2 - 22 - * 2 + % | ''' + \$' 2 % 2' - %* | ''' + 2 % 2 (* & | ''') * 2 % * 2 \$ * % | ''' 2' %2/2% 2 + %0, |

0' ^) c'K0^] 2222 ^) d' ÁÁÁÁÁÁÁÁÁÁÁÁÁÁ

Á

•Á Ud[•Á^|çãđ •Á^Á^• cñ} ÁÁđ [^ [KŌ} Á • cđđ cñcñÁ^Á^* ã d cđđ [• Á cđ [• Á [| Á &] d cñcñđ } ^•Á^Á^ç] ^|ç • Á cđđ [• Á [| & • [• Á^Á^&|^ã cñcñ} Á^|ÁÙ c cŌÚÁ Á |c cđ ç^• cñ cñđ } ^•Á^|ÁÙ c cñcñÁ [{ ~ |c cñ} Á^|Á|^•] ^• c Á |ãđ cđđ Á} cñ |cđ [^ cñÁ^Á^cđđ : cđđ } cđđ ^ & cñ} Á^|Á HÁ Á cđđ Á^ { ^• c^Á^Á^ cñ cñ cñ Æ ã Á ^ { à cđ [Æ|cđđ ^ & cñ} Á^Á^• cñ^• Á^Á^ } Á G F Á Á ^ Á & [: | ^•] [] ã } Á c Á F F Î Ë H H È F Î Ë | Á

•Á C cñ cñ cñ^• Á ã^Á & cñ cñ cñ cñ} K Ô [: | ^•] [] ã^Á cđđ] cđ [Á ã^Á cñ cñ cñ^• Á |^|cñđ } cñ cñ Á cñ] Á cñ [|* cñ ã cñ cñ} Á Á cñ cñ cñ cñ} Á^Á^ç^} ç • Á^Á^ [| { cñ cñ} ÆÁ Ù^Á^•] ^|cñ cñ^• Á^Á^• & cñ} Á^• ^• Á^Á^ } Á HÁ Á cñ cñ |Á^ { ^• c^Á^ cñ cñ Á^|Á ç cñ Á^|Á|^•] ^• c Á |ãđ cđđ Á^Á^*|^• [• Æ ã Á { à cđ [Æ|cđđ ^ & cñ} Á^• Á^Á | F Á Á ~ cñ cñ } c Á^Á G F È Ò | È Ò | È H Á | Á & ^ ^ Á^ } d [Á^Á^ cñ cñ [ã cñ cñ cñ} Á < F c Æ c Æ c Æ c Æ c Æ cñ cñ cñ |* cñ ã cñ cñ} Á^|Á^• cñ cñ Á^, ç^|• cñ cñ Á^Á^ Æ |ç |cñ ^ Á^|Á^ cñ cñ F J Æ

Á

A UHyJUYg'mGi a j]b]g]f]cg.'

Š cñ^• & cñ} Á^Á^• cñ cñ cñ cñ^• Á^Á^ Á^| È H È È È È Æ Á Á^ Á & [: | ^•] [] ã } Á cñ cđ [• Á ^ } d^Á [• Á^• Á^Á^ } & ^ } d cñ Á^|Á cđ [Á [| Á^|çãđ Á^Á^ç ^ } ç • Á^Á^ à cñ cñ } Á cñ } & cñ} Á cñ |cñ Á^Á^ ç^|• cñ Á^• } ç } ^• Á^Á^|cñ cñ • cñ cñ} Æ & [] |cñ Á^Á^ (cñ^|cñ^• Á^Á^] | ã & ç • Á ^ | . & cñ } Æ (cñ^|cñ^• Á^Á^ ç^|Á^Á^ cñ cñ ã ã cñ) Á^Á^ @ : | cñ ã } cñ Á^Á^ • cñ { ^ } ç • Á^Á^ d cñ cñ Æ } d^Á [ç • Æ Á^|Á [| & } cñ Á^Á^• & cñ} Á^Á^ Æ Á^Á^ } ç Á^Á^ cñ cñ Á^Á^ } Á G Ā Á cñ cñ cñ : | ^• Á^|Á^• ^• } ã [Á cñ cñ ã [Á^• } Á { cñ | Á cñ | | ç^• & cñ } ç Á^Á^ [• Á^ cñ^|cñ^• Á^|Á^ & cñ cñ cñ cñ } [Á^• | cñ [Á^• } Á^ d [& • [Á^• } Á cñ Á^• & cñ} Á^Á^• cñ cñ cñ cñ

Š cñ ç • cñ cñ} Á^• c Á d cñ cñ cñ ã [Á^• } Á cñ { ç ~ ã Á^|Á & } • { [Á ã cñ ã [Á^• } Á { cñ | Á cñ | | ç^• & cñ } ç Á^Á^ [• Á^ cñ^|cñ^• Á^|Á^ & cñ cñ cñ cñ } [Á^• | cñ [Á^• } Á^ d [& • [Á^• } Á cñ Á^• & cñ} Á^Á^• cñ cñ cñ cñ

.

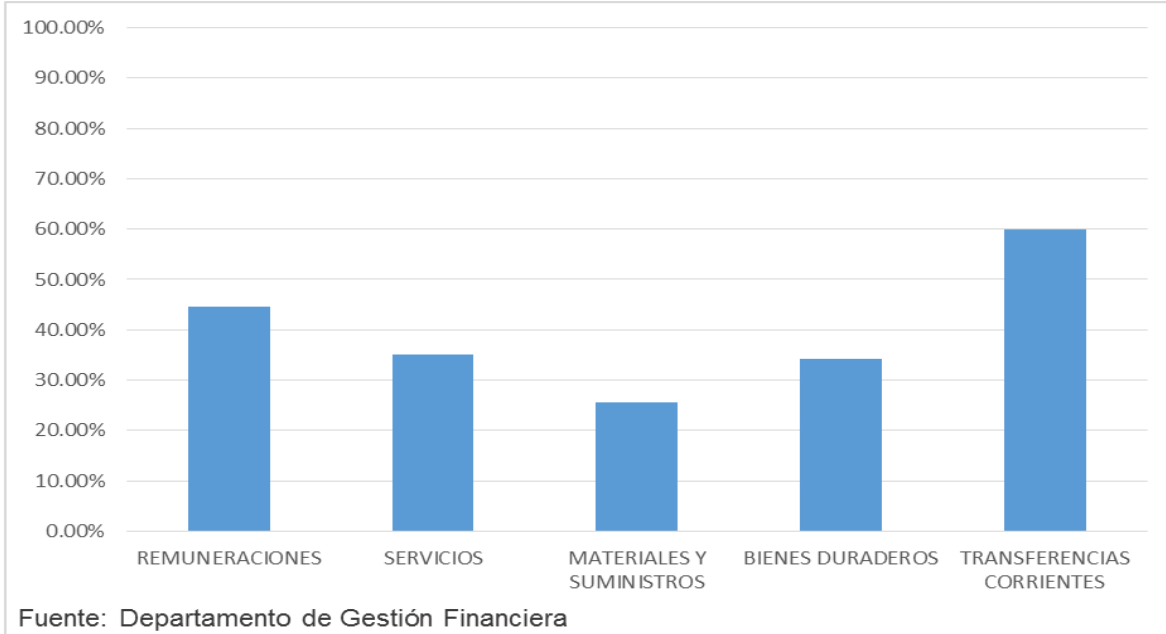
6]YbYg'8i fUXYfcg'

Š cñ^• & cñ} Á^Á^• cñ cñ cñ cñ^• Á^Á^ } Á G Ā Á cñ cñ cñ : | ^• Á^|Á^• ^• } ã [Á cñ cñ ^• d^Á^|Á^] | ^•] ^• c Á^Á^ cñ cñ |ãđ cñđ Á cñ { ^ } cñ Á^• cñ cñ cñ cñ cñ cñ } Á^• } Á Ā Ā Æ] cñ cñ ã [Á^Á^

%%% '9>97I 7-é B'DF9GI DI 9GH5F-5'DCF'DFC; F5A5'

%%% '%DFC; F5A5'CD9G'

Gráfico III
OPES, porcentaje de avance en la ejecución presupuestaria



Á

ÒÁÚÍ[*!æ æÁÚÓÙÁ ~^•dæ} æÁ& &æ} Á[æÁ^Á FÄ ÁÁ^Á } æÁ^ÁÖFÌ ÈSæÁ] æcææÁ^Á{ ~}^!æä }^•Á^!^•^} æÁÁ GÃ Á^Á!^•~} ~^•q Á[æÁ^Á^*!^•[Á^Á]! [*!æ æÁ^Á& &æ} Á~^Á^Á ÁÈÉ ÈÌ ÈËÈËÌ ÈÚdæÁ æcææÁ~^Á!^•^} æÁ^& &ä }^•Áä]! [æ c•Á} Á^Á!^•~} ~^•q Á^ÁÚÓÙÁ ææÁ•cÁ^* } à[Áä ^•dÁ •{ }K

- Á %Alquiler de edificios, locales y terrenos-ÁÒ [!^•] [} á^Áä æ [Á^Á^æ ~ ä!Á^Á &æ] ~•Á^ÁæÁÚ^ÁQc!~ } ä^!•ææÁ } ÁÖæ^ÁæÁÖ} Á•cÁdæ ^•dÁ^Á^Á!^* ädææ æ [•Á [!Á } Á [] q Á^Á ÁÈÌ ÈË ÈÌ ÈÍ ÈË } Á•cÁ~ à] æcææ

Á

- Á %Servicios generales-Áæ & ~^Á^Á } æ [Á [!Á^!çæä •Á^Á^*~!ææÈä] æ: æÁÁ [d [•Á^!çæä •Á ä&|) ^ [ÈÖ } Á•cÁä ^•dÁ^Á& æÁÁÌ ÈÌÍ ÈË ÈË ÈË] Á

Á

Á

•Á %Servicios de transferencia electrónica de información+KÚ^Á} &| ^-^Á} Á•ca
] acñaá|Á ac [Á [|Á|Á• [Á^Áca] |acae| |{ caÁ^Á&| { } |ae Á|^&d5) &ae ÙÔUÚË
T ÒUŠD SÈÛU PÙÒÁ Á|á&• [Á^Ácae ^•Á^Áca] •Á^Á| [^-^&| •Á^ÁQ] á[•Á
á^|Áū c{ aeŦŦŦŦ } Á caŦŦŦŦ |ae c^Á|Áq ^•d^Á^Á} ac 5Á Á| ÈFHGH I ÈI ÈÀ
Á

•Á %Transferencia Corrientes al Sector Público+KÔ[] •ca ^-^Á}ae Áca} •-|^) &ae Á
^-^&c caae Ácaae ÁM, q^|• qcaae^ ÁÚgà|&ae ÈŦŦŦŦ |ae c^Á•c^Áq ^•d^Á^Á} & ca
< F€J ÈÈÈÈ ÈÈÈÈ €Á] caae q} ae &ae Á | [^-^&| •Á^ÁQ] á[•Á^Á|Áū c{ ca^ } Á|ca
^•dca^* caÁ^ } [{ q caaeŦŦŦŦ ^ca Á&| } • [|caaeae +ÈÀ

Á

Šae Áã ~ ã} c^Á [] Áca Á caae Á^-^Á}^ } Áq } á[•Áq] [|ca c^ÁÁ} ca^ & & } Á [|Á
á^àae Á^Á| Á•] ^|ca [Á caae |Á] q ^|Á^ { ^•d^Á^Á} |Á

•Á %Servicios de desarrollo de sistemas informáticos+KŠÁ^ & & } Áca Á^Á } q Á
á^ÁQFÈ Á^Á• ca] caae Á^Á } ÁÁ Á Áca^ ^ca^ } Á|Á|^•] ^•c Á |áq caq Á
^|caá^Á } ÁI JÁ ÈÁÒ|Á ca [Á|^•] ^•ca q Á•Á^ÁÁ ÁU| È GÈÈÈÈÈ€Á Á•c Á
á^• ca ca [Áca^• ca:| || Á^Áq^• ca Á | ^ & } ^•Á } | { | caae ÈÀ
Á

•Á %Edificios+KÁVã} ^Á } ca^ & & } Áá^ÁÁ ÁI | ÈÈÈÈÈÈ& } Á } Á|^•] ^•c Á Á
caã } ca [Á^Á FGFÈ ÈÈÈÈÈÈ€Á caae Á&| } •c && } Á^Áca [á^ cae •ca & } ca
^Á caae ca c|c^ } & } Á^Áca^• q ca^ | [^•c Á^Á|Á caae Á^Á|ÁŦU PÙÒÈÁU^Á
^•] ^|ca ^Á^Á•c •Á | [^-^&| •Á^Á} & c^ } Á } Á|^Á^• } á[Á^ { ^•d^Á^Á} QFÈ ÈÀ
Á

Šae] caae Á^Á{ ca^ cae Á^Á^• { qãc [•Áca } ^ } Á } ca^ & & } Á [|Áá^àae Áá^Á| Á
^•] ^|ca [ÁG Á DÁÁ^•] [] á^Áca^ } [•Á&|] • { [Á^Á cae cae Á&| { [Áca Áq]|^• | cae Á
^-^Áca } Á | [á &ae [Áca ||: •Á } Áca cae ÁÁ } ae ^|^ cae Á [|Á caae { q~ &ae } Á } Á^ ca c •Á
&| { [Á | Á^c cae Á^Ácae | q * Á cae ^ } cae } Á caae ^ } q } ^• ÈÀ

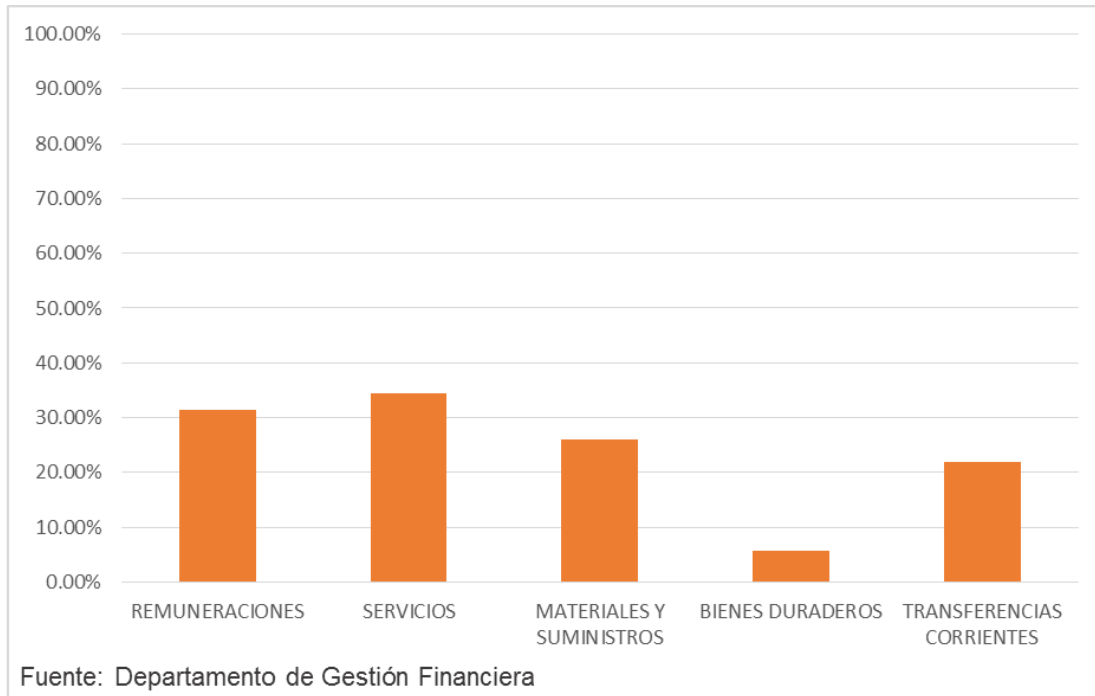
Á

Á

Á

Á

Gráfico IV
SINAES, porcentaje de avance en la ejecución presupuestaria



Á

Ò|Á| [*!æ æÙQ OÙÁ ~ ^•dæá } æÁb& &ð) Á^Á } ÁFÁ Á^|Áæ çÁ^Á^ Á|~] ^•d Á
 á^Á^*|^• [Á^Á^Á^Á } á Á^Á^Á^Á^ ÈÒ• çÁb& &ð) Á•o Á| {] ^•çÁ| á &á æ(^) çÁ
] [| Áæ| æ çÁ^Á^ { ~ } ^|æá } ^•Á Ç FÁ DÁ Áæ| æ çÁ^Á^ Á^|çáá • Ç | Á DÁ

Á

Š• Á æ [•Á^ çá æ [•Á } Á|Á^* } á| Áá ^•d^Á^Áæ| ÁÇFÌ Á [] Á

- Á Actividades de capacitación KÒ [| | ^• [] á^Á^Á æ [Á^Á^Á^) d •Á^Á| | { æð) ÈÁ
 •Á^Áæ &|æÁ } Á çÁ ÁÇFÌ È HEÈ | Ì ÈÈÁ ~ ~ çÁ^Á^Á ÈÁ Á^|Áæ çÁ^Áæ &|æ [Á| | Á
 ^|Á| [*!æ æÁ } Á|Á^* } á| Áá ^•d^Á^ÁÇFÌ ÈÒ• çÁ æ [Á| | | |] á^Á } Á^ Á
 { æ | | çÁ^Á^Áæ &|æð) Á^Á| [Á* æ d •Á^|æá } æ [•Á& } ÁæÁÒç [Ôæ çÁ^Á
 ÙQ OÙÁÇFÌ ÈÁŠ^Áb& &ð) Á^Á^• çÁ æ çÁ^Á^ Á^Á } Á | ÁÁ Á } Á|Á| á ^| Á
 •^ { ^•d^ÁÇFÌ ÈÁ á Á { àæ* [ÈÁ^ Á^çÁ } Á|Á|^•] ^•d Á|áá æá Á|æÁ^Á } Á
 Ì JÁ ÈÁ [|Á| Á^ Á^• çÁ æ çÁ^Á^ |^• } çÁ } Áá [] á|Á|^•] ^•çÁ Á^Á Á
 FÌ Í ÈÈÈÈÈ ÈÈ Ì ÈÁÒ• d Á^Á^Á^Á^ Á^ Á^• çÁæ| Á| [Á^Á^çáá •Á^Á^Á^Á^] [Á^Á
 &| dææ &| } Áá^• [Á| | çÁ^Á| |^• ÈÁ Á^ Á^| | { æÁ^ } ^|Á ^È |^• Á|^Áá •Á } Á

Á

|\af| -\i\ca^A^A^i\cBa • E^Sca^I sc^ca^A^A^sc^ sc^sc^sc^} Ac^} ca^} sc^A^b& sc^} A^A^A
GHGË Î Í È F Î Ê Î Aq^A^ ^•A^A^} q^ A^A^GFI A^

A

•Á %Otros servicios de gestión y apoyo-+A^O[!!^•] [] a^A^A^A^ sc^ [A^A^A^ [• A^] sc^•E^A
^csc^ sc^ [!^•A^A^c] ^i\c • A^c^ c^ A^ sc^A^ } sc^•A^ [[A^c^i^} sc^A^ } sc^•A^ [] d^sc^ [• A
] sc^A^A^A^ | | a^ A^A^A^ | | &^• [A^A^A^A^a^sc^sc^} E^O^ i^sc^ c^A^A^A^ ^•c^A^A^A^ &^ | sc^
~ } A^ sc^A^A^A^ | È G^ E^E^E^ E^A^A^b& sc^} A^ sc^A^A^A^ sc^ca^sc^A^E^A^A^} q^ A^A^A
GFI A^•A^A^} A^H^A^ E^A^ A^ } a^sc^* [E^A^A^ ^sc^ sc^A^A^ | a^ ^i^A^ ^ ^•c^A^A^A^GFI A
^•A^A^} A^i^ A^ E^O^A^ sc^ [A^ | ^•~] ^• sc^A^ A^•A^A^ A^G^i^ È Î J È F Î È E^A

A

•Á %Q-+{ sc^} -+A^O[!!^•] [] a^A^A^A^ [• A^* sc^ c^ • A^] [!A^•i\cBa • A^A^A^ ~ à | sc^sc^} A^A
q^ -+{ sc^} A^ sc^A^A^A^A^ [] &^i^A^sc^~ } c^ • A^A^A^sc^i &c^i^A^ -sc^E^A^O^ i^sc^ c^A^A^A
••^* } a^ [A^A^A^ ^•c^A^A^A^b& sc^} A^A^A^•sc^ sc^ca^sc^ ^A^A^A^ A^i^ È Î E^E^E^E^E^A^Sca
^b& sc^} A^sc^ { ~ | sc^sc^A^E^A^A^} q^ A^GFI A^•A^A^} A^G^A^ E^A^ q^ sc^A^A^ [] A^A^ ^sc^A
a^A^A^ | ^•~] ^•c^ A^ | a^ sc^ E^O^A^ sc^ [A^A^A^ A^i^ È FFÈ Î Î È H^A^•c^ A^ | !* | sc^ sc^ [A^A
••i^A^ c^a^ sc^ [A^ } A^ | A^•^* } a^ [A^• { ^•c^A^A^A^A^A^i^ [A^ } A^sc^q^ sc^A^•A^A^A^U^O^ O^U^A
& [[A^A^ sc^sc^ sc^} A^ } A^•i^ sc^ A^c^ [sc^sc^ } sc^•E^O^i^ c^a^i^ sc^ A^ ~ à | sc^sc^ } ^•A^ } A
] | ^• } sc^• &^ sc^A^A^sc^sc^E^A

A

Sca^A^b& sc^} A^•^ ^i\cA^A^A^A^ | !* | sc^ sc^ [A^•] [] a^A^A^A^A^ (^sc^A^•sc^ | ^sc^sc^A^ } A^A^A
] | ^•~] ^•c^ A^ | a^ sc^ E^A^ ^A^A^A^A^ } A^H^A^ E^A^A^A^ [{ ^ } sc^ A^q^* } sc^ A^A^A^sc^ A^ sc^ca^sc^ A
~ ^A^A^ } } A^ } sc^sc^A^b& sc^} A^A^ } A^a^ [] } sc^ | A^ | ^•~] ^• sc^A^ A^A^A^A^ } q^ A^A^A^GFI A

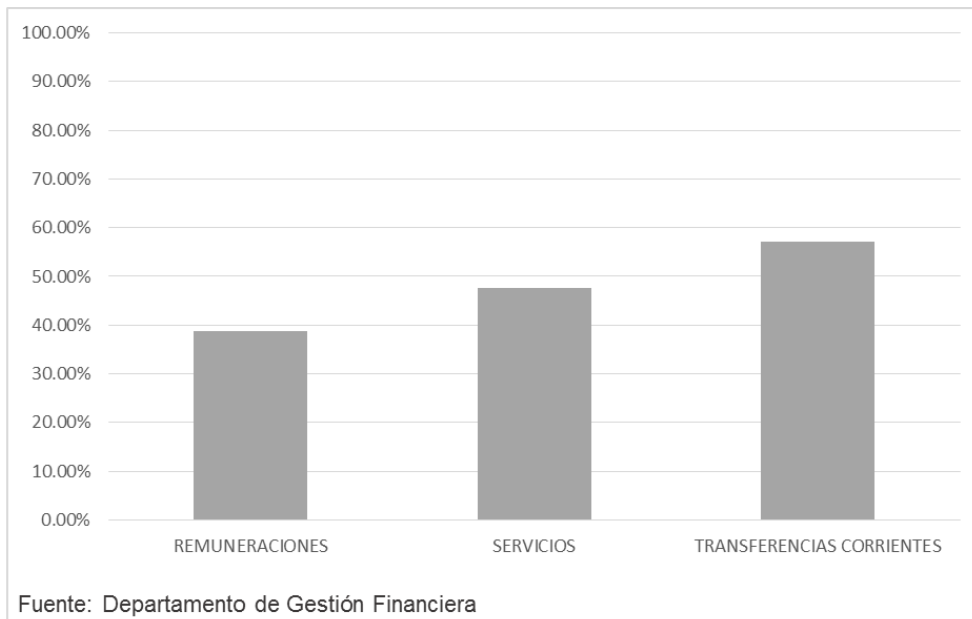
•Á %Servicios de desarrollo de sistemas informáticos-+A^ [!!^•] [] a^A^A^A^ sc^i^ [|| A
a^A^csc^A^•A^ a^c^ { sc^A^ sc^A^A^A^•sc^ } A^c^i^} sc^A^A^A^U^O^ O^U^A^E^A^A^A^A^ } q^ A^A^A
GFI A^•A^A^A^b& sc^ [A^ } A^H^A^ E^A^A^ sc^ a^ [A^ } A^ sc^ [A^ } A^A^A^ | ^•~] ^•c^ A^A^A^ A
ì J È U H È J È E^A^O^sc^ sc^ { ^ } c^A^A^A^ } &^ } d^sc^ } A^•] ^i^ sc^A^A^ [] d^sc^sc^} A^A^A^ } A
^c^] ^i\c^ A^ sc^A^•A^sc^•^ [!^A^A^ [] •^b^ A^ } A^ sc^i^ sc^ sc^ -+{ | sc^E^A^A^• } ^i^ sc^A^A^A
sc^ ^a^ sc^ [•A^A^A^ ^•A^A^A^sc^ [•c^ A^A^A^GFI A^ } ^i^A^ [] d^sc^sc^ [A^A^sc^•^ [!A^ A^A^A
^ {] | ^• sc^A^•sc^i^ [| sc^ [! sc^A^A^ [-c^ sc^E^A

A

Edificios, mobiliario y equipo, bienes muebles, bienes inmuebles, servicios, transferencias corrientes, transferencias de capital, inversiones, y otros activos no financieros.

DFC; F5A57YB5H

Gráfico V
CeNAT, porcentaje de avance en la ejecución presupuestaria



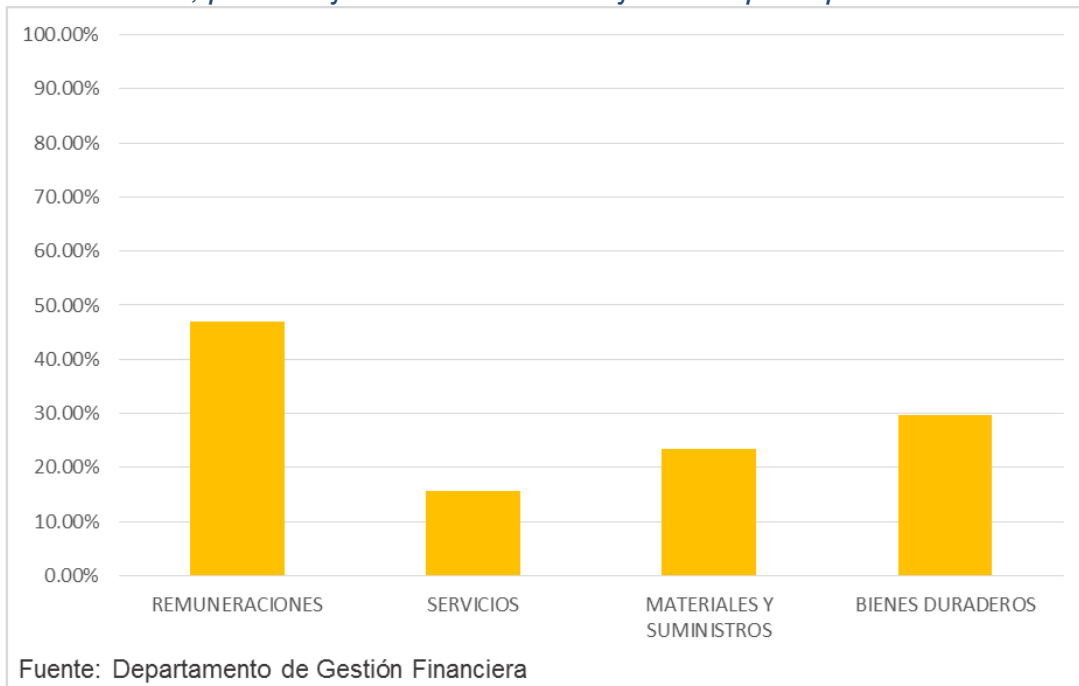
El avance en la ejecución presupuestaria de CeNAT se presenta de la siguiente manera:

En el caso de remuneraciones, el avance es del 38%, en servicios del 48% y en transferencias corrientes del 58%.

Á

Á

Gráfico VI
PEN, porcentaje de avance en la ejecución presupuestaria



El avance en la ejecución presupuestaria de remuneraciones es el más alto, alcanzando el 47%, seguido por bienes duraderos con un 30%, materiales y suministros con un 23%, y servicios con un 15%.

Los servicios de gestión y apoyo tienen el menor avance, con un 15%. Esto puede deberse a la naturaleza de estos servicios, que suelen tener ciclos de pago más largos o a la menor prioridad presupuestaria asignada a estas áreas.

En cuanto a los bienes duraderos, el avance del 30% indica que se ha iniciado la adquisición de estos recursos, aunque aún queda un porcentaje significativo por ejecutar. Los materiales y suministros muestran un avance del 23%, lo que sugiere un ritmo de compra sostenido.

Á

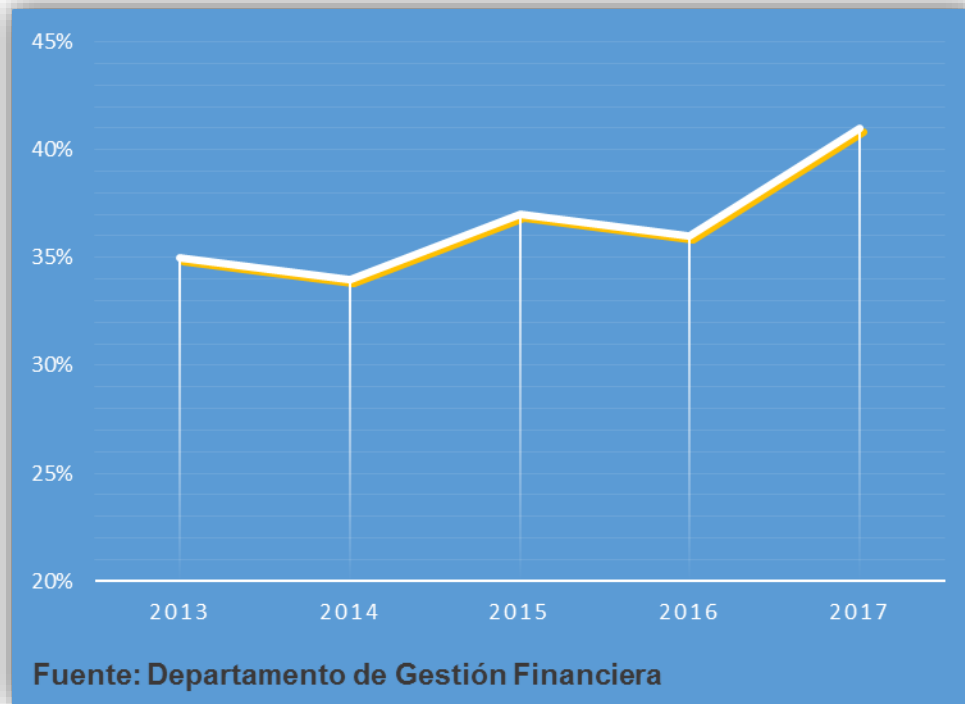
Á

Gráfico VII

Ejecución del último quinquenio al 30 de junio de 2018

Á

Gráfico VII
Ejecución del último quinquenio al 30 de junio de 2018



Á

Gráfico VII

Á

%&`B: CFA57-é B'58-7-CB5 @GC6F9'@ '9>97| 7-é B'89'@ G'D5FH85G'
89'; 5GHCG'

Ù* g) Á[Á [Ááá[Á [ÁáÁÓ[} dæ[ÁáÁÓ^} ^| æÁá^ÁááÜ^} gá[Ááá^} Ááá Á%á[|{ æ Á
V.&} ææ Á [à^ÁÚ|^~ } ^•d ÁÚgá[æ[+É^} Ááá [|{ æÁ ÈÈÉ Éá &á [ÁÓÉáæ ææá[Ááá
|•} ^&d Ááá[æÁ^& &á} Áá^Á[æ Á] æææ Áá^Á* æd •Áá^Á%Ü^} ~} ^| æá } ^•-É
%áæ •-^| ^} &æ -Á ÁÓÉ [|cá æá} Á ÁÚ^|^••^ Á^Á^~ áæÉ^Á^Á^æ|æáæ } |{ æá} Á^Á
•~ Á^& &á} ÁáÁÉÁ^Á^} á Á^Á|ÁÉÉÉ ÉÁ

Á

%&'%F Ya i bYfUWçbYg'

Á

%&'%%8 YHU`YXY'D`UnUg'

| P[{ à^Á^Á^Á^~^•d | Ááááá ÁÓæ^Á T^}•~æÁ ÁÚ^ ^•d^Á | Úæ æ Ááá{ ÁÓ[^d | | | | |
|------------------------------|-------------------------------------|--------------------------|------------------|------------------|------------------|------------------|
| | | 'HcU`XY' D`UnUg' | 'CD9G' | 'G-B59G' | '7YB5H' | 'D9B' |
| Óá^&d ÁÚ *!æ æÁÚÓÚ | ÁÁÉÉÉÉÉÉÉÉÉÉÉÉÉÉÉÉ | ÁÁÁÁÁÁÁÁÁÁÁÁÁÁÁÁ | ÁÁÁÁÁÁÁÁÁÁÁÁÁÁÁÁ | | | |
| Óá^&d ÁÚ *!æ æÁÚÓÉÚ | ÁÁÉÉÉÉÉÉÉÉÉÉÉÉÉÉÉÉ | ÁÁÁÁÁÁÁÁÁÁÁÁÁÁÁÁ | | ÁÁÁÁÁÁÁÁÁÁÁÁÁÁÁÁ | | |
| Óá^&d ÁÚ *!æ æÁÚÓÉV | ÁÁÉÉÉÉÉÉÉÉÉÉÉÉÉÉÉÉ | ÁÁÁÁÁÁÁÁÁÁÁÁÁÁÁÁ | | | ÁÁÁÁÁÁÁÁÁÁÁÁÁÁÁÁ | |
| Óá^&d ÁÚ *!æ æÁÚÓP | ÁÁÉÉÉÉÉÉÉÉÉÉÉÉÉÉÉÉ | ÁÁÁÁÁÁÁÁÁÁÁÁÁÁÁÁ | | | | ÁÁÁÁÁÁÁÁÁÁÁÁÁÁÁÁ |
| Óé^• ÁÓ^* æ | ÁÁÉÉÉÉÉÉÉÉÉÉÉÉÉÉÉÉ | ÁÁÁÁÁÁÁÁÁÁÁÁÁÁÁÁ | ÁÁÁÁÁÁÁÁÁÁÁÁÁÁÁÁ | | | |
| Óé áá[ÁÓ^*] | ÁÁÉÉÉÉÉÉÉÉÉÉÉÉÉÉÉÉ | ÁÁÁÁÁÁÁÁÁÁÁÁÁÁÁÁ | ÁÁÁÁÁÁÁÁÁÁÁÁÁÁÁÁ | | | |
| R^•ÁÓáá á} ÉV áá æáá[æ[á | ÁÁÉÉÉÉÉÉÉÉÉÉÉÉÉÉÉÉ | ÁÁÁÁÁÁÁÁÁÁÁÁÁÁÁÁ | ÁÁÁÁÁÁÁÁÁÁÁÁÁÁÁÁ | | ÁÁÁÁÁÁÁÁÁÁÁÁÁÁÁÁ | |
| Óé^• áá [Á | ÁÁÉÉÉÉÉÉÉÉÉÉÉÉÉÉÉÉ | ÁÁÁÁÁÁÁÁÁÁÁÁÁÁÁÁ | ÁÁÁÁÁÁÁÁÁÁÁÁÁÁÁÁ | ÁÁÁÁÁÁÁÁÁÁÁÁÁÁÁÁ | | |
| Óé^• áá [ÁH | ÁÁÉÉÉÉÉÉÉÉÉÉÉÉÉÉÉÉ | ÁÁÁÁÁÁÁÁÁÁÁÁÁÁÁÁ | ÁÁÁÁÁÁÁÁÁÁÁÁÁÁÁÁ | ÁÁÁÁÁÁÁÁÁÁÁÁÁÁÁÁ | ÁÁÁÁÁÁÁÁÁÁÁÁÁÁÁÁ | ÁÁÁÁÁÁÁÁÁÁÁÁÁÁÁÁ |
| Óé^• áá [ÁG | ÁÁÁÁÁÁÁÁÁÁÁÁÁÁÁÁ | ÁÁÁÁÁÁÁÁÁÁÁÁÁÁÁÁ | ÁÁÁÁÁÁÁÁÁÁÁÁÁÁÁÁ | ÁÁÁÁÁÁÁÁÁÁÁÁÁÁÁÁ | | |
| Óé^• áá [ÁFÁ& | ÁÁÁÁÁÁÁÁÁÁÁÁÁÁÁÁ | ÁÁÁÁÁÁÁÁÁÁÁÁÁÁÁÁ | ÁÁÁÁÁÁÁÁÁÁÁÁÁÁÁÁ | ÁÁÁÁÁÁÁÁÁÁÁÁÁÁÁÁ | | ÁÁÁÁÁÁÁÁÁÁÁÁÁÁÁÁ |
| Óé^• áá [ÁFÁ&@ | ÁÁÁÁÁÁÁÁÁÁÁÁÁÁÁÁ | ÁÁÁÁÁÁÁÁÁÁÁÁÁÁÁÁ | ÁÁÁÁÁÁÁÁÁÁÁÁÁÁÁÁ | | ÁÁÁÁÁÁÁÁÁÁÁÁÁÁÁÁ | |
| Óá^&d | ÁÁÉÉÉÉÉÉÉÉÉÉÉÉÉÉÉÉ | ÁÁÁÁÁÁÁÁÁÁÁÁÁÁÁÁ | ÁÁÁÁÁÁÁÁÁÁÁÁÁÁÁÁ | | | ÁÁÁÁÁÁÁÁÁÁÁÁÁÁÁÁ |
| R^•ÁÓ | ÁÁÉÉÉÉÉÉÉÉÉÉÉÉÉÉÉÉ | ÁÁÁÁÁÁÁÁÁÁÁÁÁÁÁÁ | ÁÁÁÁÁÁÁÁÁÁÁÁÁÁÁÁ | | | ÁÁÁÁÁÁÁÁÁÁÁÁÁÁÁÁ |
| Ú[Á• á } æÁÓ | ÁÁÁÁÁÁÁÁÁÁÁÁÁÁÁÁ | ÁÁÁÁÁÁÁÁÁÁÁÁÁÁÁÁ | ÁÁÁÁÁÁÁÁÁÁÁÁÁÁÁÁ | ÁÁÁÁÁÁÁÁÁÁÁÁÁÁÁÁ | | ÁÁÁÁÁÁÁÁÁÁÁÁÁÁÁÁ |
| Ú[Á• á } æÁÓ | ÁÁÁÁÁÁÁÁÁÁÁÁÁÁÁÁ | ÁÁÁÁÁÁÁÁÁÁÁÁÁÁÁÁ | ÁÁÁÁÁÁÁÁÁÁÁÁÁÁÁÁ | ÁÁÁÁÁÁÁÁÁÁÁÁÁÁÁÁ | ÁÁÁÁÁÁÁÁÁÁÁÁÁÁÁÁ | ÁÁÁÁÁÁÁÁÁÁÁÁÁÁÁÁ |
| Ú[Á• á } æÁÓ | ÁÁÁÁÁÁÁÁÁÁÁÁÁÁÁÁ | ÁÁÁÁÁÁÁÁÁÁÁÁÁÁÁÁ | ÁÁÁÁÁÁÁÁÁÁÁÁÁÁÁÁ | ÁÁÁÁÁÁÁÁÁÁÁÁÁÁÁÁ | | ÁÁÁÁÁÁÁÁÁÁÁÁÁÁÁÁ |
| Ú[Á• á } æÁÓ | ÁÁÁÁÁÁÁÁÁÁÁÁÁÁÁÁ | ÁÁÁÁÁÁÁÁÁÁÁÁÁÁÁÁ | ÁÁÁÁÁÁÁÁÁÁÁÁÁÁÁÁ | ÁÁÁÁÁÁÁÁÁÁÁÁÁÁÁÁ | | ÁÁÁÁÁÁÁÁÁÁÁÁÁÁÁÁ |
| V.&} á[Á•] ^&áá á[ÁÓ | ÁÁÁÁÁÁÁÁÁÁÁÁÁÁÁÁ | ÁÁÁÁÁÁÁÁÁÁÁÁÁÁÁÁ | ÁÁÁÁÁÁÁÁÁÁÁÁÁÁÁÁ | ÁÁÁÁÁÁÁÁÁÁÁÁÁÁÁÁ | ÁÁÁÁÁÁÁÁÁÁÁÁÁÁÁÁ | ÁÁÁÁÁÁÁÁÁÁÁÁÁÁÁÁ |
| V.&} á[Á•] ^&áá á[ÁÓ | ÁÁÁÁÁÁÁÁÁÁÁÁÁÁÁÁ | ÁÁÁÁÁÁÁÁÁÁÁÁÁÁÁÁ | ÁÁÁÁÁÁÁÁÁÁÁÁÁÁÁÁ | ÁÁÁÁÁÁÁÁÁÁÁÁÁÁÁÁ | | ÁÁÁÁÁÁÁÁÁÁÁÁÁÁÁÁ |
| V.&} á[Á•] ^&áá á[ÁÓ | ÁÁÁÁÁÁÁÁÁÁÁÁÁÁÁÁ | ÁÁÁÁÁÁÁÁÁÁÁÁÁÁÁÁ | ÁÁÁÁÁÁÁÁÁÁÁÁÁÁÁÁ | ÁÁÁÁÁÁÁÁÁÁÁÁÁÁÁÁ | | |
| V.&} á[ÁÓ á^•] ^&áÁÓ | ÁÁÁÁÁÁÁÁÁÁÁÁÁÁÁÁ | ÁÁÁÁÁÁÁÁÁÁÁÁÁÁÁÁ | ÁÁÁÁÁÁÁÁÁÁÁÁÁÁÁÁ | ÁÁÁÁÁÁÁÁÁÁÁÁÁÁÁÁ | | |
| V.æáá[ÁÚ] ^áá[ÁÓ | ÁÁÁÁÁÁÁÁÁÁÁÁÁÁÁÁ | ÁÁÁÁÁÁÁÁÁÁÁÁÁÁÁÁ | ÁÁÁÁÁÁÁÁÁÁÁÁÁÁÁÁ | ÁÁÁÁÁÁÁÁÁÁÁÁÁÁÁÁ | | |
| HcU`7cgtg: 'cg | ááá *) z) %\$\$ | %&á | %& "á | á) '\$\$ | + '\$\$ | & '\$\$ |
| Óé^• áá [ÁÓ^*] ^&á^•D | ÁÁÁÁÁÁÁÁÁÁÁÁÁÁÁÁ | ÁÁÁÁÁÁÁÁÁÁÁÁÁÁÁÁ | | ÁÁÁÁÁÁÁÁÁÁÁÁÁÁÁÁ | | ÁÁÁÁÁÁÁÁÁÁÁÁÁÁÁÁ |
| Ú[Á• á } æÁÓ^*] ^&á^•D | ÁÁÁÁÁÁÁÁÁÁÁÁÁÁÁÁ | ÁÁÁÁÁÁÁÁÁÁÁÁÁÁÁÁ | ÁÁÁÁÁÁÁÁÁÁÁÁÁÁÁÁ | | | |
| V.&} á[ÁÓ^*] ^&á^•D | ÁÁÁÁÁÁÁÁÁÁÁÁÁÁÁÁ | ÁÁÁÁÁÁÁÁÁÁÁÁÁÁÁÁ | ÁÁÁÁÁÁÁÁÁÁÁÁÁÁÁÁ | | | |
| HcU`GYf Vcg9gdYfU Yg | ááá) ááá) \$\$\$\$ | %&\$\$ | * '\$\$ | ('\$\$ | ! '\$\$ | %&\$\$ |
| HcU` YfYU | á(á - \$á) %\$\$ |%&á) |%& "á) |& '\$\$ |+ '\$\$ |&+ '\$\$ |

Ø^} ÁÚ áá áá^ÁÓ^• æ[| | ÁÓ^• áá } æ

Á

Á

GEÁ

| | | | |
|-----------------------|--|--|--|
| | | <p>•ã ~ ã} ʘÉÁÖ æ á[Á^cā ʘÁ]^ { ã[Á•ã Á * [&ÁÁ^Á ~ ^ á[Á æ [Á Á ~ æÁÁÁ ÁÁÖÉ ^•ʘÁ æ} • [ÁÁ^ÁÁ {] [Á] [Áæ { ~ æ] ææ ^•&á } • ÁÁ^Áæ } æáááÉÖ Á & & [Á^ ÁÁ •ã ~ ã} ʘÉÁÖ æ á[Á^cā ʘÁ]^ { ã[Á•ã Á ^•&á } ÉÁ ^ Á { } á[Á &] • [æá [ÉÁ ^ Á ^&æ* [Á á^Á ~ } &á } ^•Á] [Á áá^&&á } É ^&æ* [Á á^Á & [áá æá } Á ^Á ^ Á] æ [Á &æ^á æá ÉÖ Á^• æá [Á^Á ~ çá æá [Á ^ Á] [& } æÁ á^Á æ } æááÁ ~ ^Á ^ Á & ^•] [] á^Á { } ^æ [ÉÁ [Á^cā ʘÁ] ^ { çá [ÉÁ Á</p> | |
| <p>Ö • &á } Á</p> | <p>•Á Ü^* æ ^} ç Á á^ Á Üá ʘ{ æá á^Á Çá { á á çá } Á á^Á Üááá • ÉÁ Ö] • ^ Á W } æ^ • ááá ÉÁ W } æ^ • ááá Á^ÁÖ] • çá Üááá^• á } Á G H ÉÁ Á</p> <p>•Á Ü^* g} Á ^ Á æ ~ ^ á[Á ÖPÜÉ ÉÇÉÁ Á^ Á Á { æ: [ÉÁ^) Á æÁ^• á } Á á^ ÁÖ] • ^ Á Á áá } æ á^ÁÜ^&ç ^• ÁÉ ÉÇÉÁ Á á^ ÁÉÁÁ^Á { æ: [ÁÁ^Á ÇÉÁ ÉÁ^Á^ç { á 5Á Á ç] ^Á á^Á^• &á } ^•Á] [Á &ááá &æ* [á • áááÉÁ</p> <p>Á</p> <p>•Á Ü^* æ ^} ç Á æ Ü...ã ^} ÁÖÇá... { æ ÉÁ æá Á F ÉÁ</p> | <p>Ö { ^} ç Áæ } æÁ ~ ^Á^&á^Á Á } &á } æá Á] [Á &ááá á [Á & {] ^ç Á á^Á • ^ çá Á & } çá [Á^) Á Á á { [Á] ^• ç ÉÖ Á [] ç Á] [Á^• &á } Á^• ÁÁ^Á } Á] [& } æÁ ÁÁ^ Á • ááá Ááæ^Á^* g} ÁÁ^• &ááá çá Öçá ʘ } Á á [• Á ç { æ Á á^Á æ æá Á^• ʘÁ æ { ^} ç Á] [Á^• &á } Á^ Á] á ^ Á^• Á • á] ^ { ^ } ʘÁ { ~ çá æá Á^ Á } g { ^ ÁÁ^Á ^• &á } ^•Á & ^•] [] áá } ʘÁ] [Á ^ Á ^• æá [Á á^ Á & & [Á á^ Á ^• &á } Á ç [& } æÁ Á] æáá&æ* [áá^ Á • ááá Á áá^ÁÁ^ Á • ^* } á[Á ^• Á • { æÁ ^• Á] [& } æÁ Á^• ÁÁ^Á } ^Á æáá ÉÖ) Á & æ ~ á æá Á^ Á • Á&æ [Á] [Á^cā ʘÁ] ^Á { çá [ÁÁ^Á^• &á } ^• ÉÁÖÇÁá ááá æá ^ æá } Ááá çá &] ÁáÖ • çá &á } ÉÁ^Á^Á [ç] ^* æ ~ } æÁ ^• &á á^Á á^ Á & @ ÉÁ Üá^ Á á * ^• [Á^Á á ~ & Á^ Á Á^ Á Á^ Á ^• Éáá ^&@ÁÁ^Á^ Á & @ Á^ Á Á } Á&ááá ÉÁ Á] á ^ Á áá^ Á ^• Á } Á^• Á^* ^• 5LÁ á^ Á á * ^• [Á^Á á ~ & Á^ Á Á^ Á Á^ Á Á^ Á ^• É æÁ &@ÁÁ^Á^ Á & @ Á^ Á Á Á] á ^ ÁÁ^ Á { ^• Á • á ~ ã } ʘÉÁÖ æ á[Á^cā ʘÁ]^ { ã[Á •ã Á^* [&ÁÁ^Á ~ ^ á[Á æ [Á Á ~ æÁÁÁ Á ááá Á^Á^æ æáá ÁÁ^• &á } ÉÁ Üááá [• Á ^ {] ^æ [• Á ^) Á^ Á ...ã ^ } Á ááá... { æ ÉÁ æÁ ^• &á á^Á & {] á á } ç Á] ~ ^á^Áçááá Áááá ááá ÁÁ^Á&æ* [áá ~ ^áá á[Á & { [Á] ^çáá ^• &á æá á^ Á æ & } • [ÉÖ] • Á^• &á } ^• Ááá ~ áá [• Á } Á æáá * [áá } çá á æ æ Á^ Á { æÁ æçÁ á^ ÁÖ] á[ÁÖ] • [æá [Á^Á^] á : æáá * æ Á^• &á } ^• Á } Ááá ~ ^çáá&æ* [áá Á</p> | <p>Üááá ç á[• Á • Á ~ ^• ç • ÉÁ</p> |

| | | | |
|--|--|--|--|
| <p>Q } a[A & } • [a a [A</p> | <p>• A Ô } • ^ h A W } q ^ ! • a a q E A • ^ • k } A G H I A a A A ^ A a q A a ^ A F J I I E W } q ^ ! • a a a A a ^ A Ô } • a a U a a A</p> | <p>• A a A • ~ { a A ~ ^ A ^ g } ^ A q a [• A [• A ^ • & a a a } ^ • A * a a a [• A A A ~ } & a } a a E ^ } A] ^ • q • A [A & a a * [a a A a a a . { a a E a e l i q ^ • A a a a A ~ ^ A] [• ^ A ^ } A a a a a c a a a a a A O • c A • A } A [] q A a E ~ ^ A & a a a a a ^ } A ^ A { [{ ^ } q A ~ ^ A ^ A ~ } & a } a a a a a a ^ A ^ • q A & a a * [a a</p> | <p>U a a a q a [• A [• A ~ ^ • q • E A</p> |
| <p>F Y g h j W V Q B U Y ^ f W V C ~ j V Y U X Y U d f c Z y g Q B .</p> | | | |
| <p>Ô a a a a } A ^ c & ~ • q a a</p> | <p>• A Ô } • ^ h A W } q ^ ! • a a q E A • ^ • k } A H J I E a a a [A G A a a A F E F E E J E A</p> | <p>U a i ^ • ^ a [A ~ ^ A a a a A } & a } a a E } A { { a a a a } a a a a a a a } [{ a a } [A a a a a a ^ A } A { a a c & ~ • q a a a a a a] a a a a a • a a & a } E O • c A & ^ • [] a ^ A a A H E A A a A a a a a a a a ^ A a a a a * [a a a A ~ } & a } a a E A</p> | <p>U ^ • [] a a ^ • q } a a & A * a a [A a a a . { a A a ^ A a a a a a a A • ~ a a E a ^ } A ~ ^ A • A a a a a a a a [A [q * a E A</p> |
| <p>U [a a a } A</p> | <p>• A S ^ A i G J G A a a O [] d [A Q c } [A a a d F A G } & a } a a • A a ^ A a a O E a a a a Q c } a a A • A S ^ A i G A & d a a a a Ô [] & a } A ^ A ^ A Ô a ~ ^ & a a } q A Q a a A ^ } A a a O } & a } A U g a a a a d H A</p> | <p>• A a A ^ d a a & a } A a & 5 { a a a } [A a a [a a a } A a ^ A a b & A ^ • q } ^ • A a a a • E • ^ * g } A ^ A • q ~ a a a q A ^ } A a a S ^ A O ^ } a a a a O [] d [Q c } [E a a a { [A a a S ^ A & d a a a a Ô [] & a } A ^ A ^ A O a ~ ^ & a a } q A Q a a A ^ } A a a O } & a } A U g a a a a O • c A & ^ • [] a ^ A a a A A a ^ A • a a a A a a ^ A a ^ A a a & a a * [a a a A ~ } & a } a a E A</p> | <p>U ^ • [] a a a ^ A a a a a a q c } a a O a ^ q A a ^ A U U O U E A R ^ A U ^ & a } A O a { a a d a a a a a R ^ A a ^ A U q a a ^ a a</p> |
| <p>C l f c g j b W b h j c g g U U j U Y g . A</p> | | | |
| <p>Q & } a [• A] a a a a a q ^ • a a a } A</p> | <p>• A U ^ a a ^ } q A a ^ A q & } a [• A • a a a • A A * ^ • k } A ^ A ^ b & & a } A a ^ A ^ ^ & q • A a ^ A q a & a a } A ~ } q ^ ! • a a q • A O q a a a [A ^ } A a a • ^ • k } A H E E A a ^ A Ô U P O E U O A a ^ A F i A a ^ A } [q a { a i ^ A a ^ A G E E E E O E d F E E & a A a A</p> | <p>Q & } a [A] A * ^ • k } A ^ A a b & & a } A a ^ A ^ ^ & q • A a ^ q a & a a } A } q ^ ! • a a a a</p> | <p>U ^ • [] a a ~ ^ A & { } a a & } A a a & a a a } ^ • A ^ • a a ^ a a a A ^ } A ^ A ^ • a a ^ } q E A</p> |
| <p>U ^ { ~ } ^ a a } A O c d a a a a a a</p> | <p>• A Ô } } q ^ } a T a a & A a ^ A Ô [] ^ a a } A a a a A ~ } & a } a a } q A a ^ A U * a a a a [A a ^ A a a a a } E A O E ^ a [• A a ^ A O U P O E U O A ^ } A ~ ^ A a { a A ^ A] ^ ^ & q A Ô a a [A a ^ A a a a a } A q c * } a [A a a ~ ^ A</p> | <p>Q & } a [A] a a a & • ^ c a a [A a a a A a a • ^ c a a A a ^ A a a a • a a & a } A A ^ • [] a a ~ ^ A ^ • c a a } q ^ } a } c a a a [• a q c ^ • ^ • A a ^ A a a Q • a a & a } A</p> | <p>Ô [^ • [] a ^ A a a a & } [& E { a } q A [q * a a [A a a ^ • [] a a a ^ A Ô a a [A a ^ A a a P a a a } A & a a A . . • c A ~ ^ A & a a</p> |

| | | | |
|--|---|---|---|
| | <p>^•d~ &c æ æ{ ð ã d æ æ æ</p> | | <p>ã[Á æ æ ^•d~ &c æ ÔU P ÔU ÔÆ</p> |
| <p>Q&} æ[Á] [Á { ..ã Á æææ..{ æ Á</p> | <p>•Á ÔÆ ^ ã Á çæã •Áã Á ÔU P ÔU ÔÆ ^•ææ ^&} Á Á Á ã^• & ð & ð } Á ð • æ & ð } æ Á] ^• d • Á ^• d ~ &c æ Á • æ æ æ ^• Á • [} Á æ Á çã ^ } ç • Á } Á æ Á P [{ æ æ æ á Á æ Á W } æ ^ æ æ Á ^ Ô [• æ Á U æ æ Á</p> | <p>Q&} æ[Á çæ æ æ æ [Á ..ã Á æ æ æ ..{ æ Á ^ Á [&} çæ Á æ æ æ } æ Á çæ æ æ Á ^• Á ^• Á & } & á Á æ ^ } Á ~ } & ð } æ ð Á [Á çæ æ Á ^ æ æ æ [Á ^• ç á ð • Á ^• Á •] ^ æ Á [• Á ^ ~ ã æ Á æ æ æ ..{ æ Á ^• Á æ æ Á Á æ ^ æ Á Ô • & ð æ [Á ^ Á] ^• d • Á æ æ æ Á æ æ * [Á</p> | <p>Û • Á] { ^• ð } æ ^• Á ^• Á [&] æ Á] ^• d • Á & ^ [Á ^ ~ ã æ Á æ æ æ ..{ æ Á • Á ^ Á } æ ^ Á á Á æ ^ } & æ æ æ Á ^• Á [ç] ç } Á [• Á * æ æ Á æ æ æ ..{ æ Á á Á Á æ • d æ æ Á Ô [& d æ æ Á</p> |
| <p>Ü^ææ*[Á] [Á Ôã^ææ} Á</p> | <p>•Á Ü^* æ ^ } ç Á ..ã ^ } Á Ü æ æ æ Á Ô æ æ æ ..{ æ Á æ æ æ [Á Á</p> | <p>Ü à ^• ^• á [Á ^• Á ^• & æ ^ Á æ Á æ æ æ Á [Á æ ~ { á Á æ á á ^• æ æ } Á ^ } Á] { * æ æ [Á á ^] æ æ æ ^ } ç Á</p> | <p>Ü æ æ ^ ^• d • Á á ^ Á æ æ æ Á</p> |
| <p>Ü^ææ*[Á] [Á ~ } & ð } ^• Á ææ{ ð ã d æ æ æ Á</p> | <p>•Á Ô [] & ç • Á á Á } æ [Á á Á • ã ç { æ Á • æ æ æ Á á ^ Á æ Á MÔU ÈU ^• ~ } á æ Á Ô á æ æ } Á Ô æ æ { à ^ Á FJJI Á Á Á</p> | <p>Ü à ^• ^• á [Á ^• Á ^• & æ ^ Á } Á ~ } & ð } æ ð Á [Á ^• ^• {] ^ æ Á ~ } & ð } ^• Á æ æ æ } æ • Á æ æ æ Á ^• Á [{ á Á ^• Á } Á ^• d Á [{ æ æ æ Á Á</p> | <p>Ü ^• [] æ Á ^• Á & {] æ Á & Á æ Á & á æ æ } ^• Á ^• æ æ ^• æ æ æ Á ^ } Á ^ Á ^• æ ^ } ç Á</p> |
| <p>Ü^ææ*[Á á Á ~ } & ð } ^• Á] [Á Ô [á ð æ æ } Á</p> | <p>•Á Ô [] & ç • Á á Á } æ [Á á Á • ã ç { æ Á • æ æ æ Á á ^ Á æ Á MÔU ÈU ^• ~ } á æ Á Ô á æ æ } Á Ô æ æ { à ^ Á FJJI Á Á Á</p> | <p>Ü à ^• ^• á [Á ^• Á ^• & æ ^ Á } Á ~ } & ð } æ ð Á [Á æ ~ { á Á æ æ [á ð æ æ } Á ^ Á } Á ^ æ æ Á Á Á</p> | <p>Ü ^• [] æ Á ^• Á & {] æ Á & Á æ Á & á æ æ } ^• Á ^• æ æ ^• æ æ æ Á ^ } Á ^ Á ^• æ ^ } ç Á</p> |
| <p>Ü^ææ*[Á] [Á } æ æ æ • ^• æ æ æ</p> | <p>•Á Ô 5 á á [Á ^• Á æ æ æ Á ç [Á ç æ ç ç [Á</p> | <p>Ü { ~ } ^• æ æ } Á [Á æ æ æ Á ^ } Á } æ æ æ { æ æ æ [Á ^• Á] [Á • Á ~ } & ð } ^• Á á á ^ } Á æ æ æ Á • Á ^• Á ç Á æ Á • æ æ ^• æ æ æ Á [Á ^ Á Á • d Á [Á ^• Á ^• æ æ ^ &] [& æ [Á] Á ^• Á • æ æ æ Á Á</p> | <p>Ü ^• [] æ Á á Á & ç [Á</p> |

| | | | |
|-----------------------|--|--|--|
| <p>U[à!^•~^ à[Á</p> | <p>•Á Ü^* æ ^} q Ä...ä ^} Á ÜææãÁ Oææ..{ æ Á WÖUËææ Ä Æ •Á Ü^*g} Á ^ Á æ~ ^ à[Á ÔPÜËÏ ÆGFI Á^ ÆG äææ{ à!^Æ ^} Á æ •^•æ} Á à^ Á Ô[]•^Æ Á Pææ} æ^Á Ü^&ç ^•Á H Æ Á à^ Á € Á à^ Á äææ{ à!^Á à^ Á GFI Æ •^Á^c!{ ä 5Äæ àæÁ æÁ] []^•æÁ à^ Á @{ [* ææ } Á ^ Á æ Á !^&{ ^} äææ } ^•Á à^ Á ^•d~ &c!æ Á •æææÁ] ææ[•Á &æ* [•Á à^ Á ää^&&æ } Á^ÁUÜÓÜÁ Á [•Á] [*!æ æ Á à^ Á ÖUPÖÛÖÄ Á</p> | <p>U[à!^•~^ à[Á ~^Á!^&æ^Á } Á~ } &ä } æä Á æææ..{ æ Á [!Á^•^ {]^fiæ^ } &ä } ^•Á^Á ää^&&æ } Æ O^c^Á & !^• []} à^ Á æ Á æ ää^ ^} &æÁ •æææÁ à^ Á •ææä Á àæ^Á à^ Á ~ } &ä } æä Æ & } Á ^ Á •ææä Á àæ^Á à^ Á ä ç^•cæ æ !Á Æ</p> | <p>Üææ ^•ç •Á à^ Á Öá^&ç Á æææ..{ æ Æ</p> |
|-----------------------|--|--|--|

Á

9`UVcfUXc`dcf. Á[] } • [ÁÖ[] : | ^: ÁÖæ à[æÁ
 ÁÁÁÁ^] æææ ^} ç Á^ÁÖ^•æ } Á^Á/æ^} ç Á^ { æ [Á
 Á
 : YW U FÍ Æ Æ GFI Æ

Á

Á

.

Á

ç Á

%&" `5 a cfhjnUWjOb`Y`bHyfYgYg`XY8 Yi XU

Á

Á

| |
|--|
| <p>7 CBG9>C`B57 =CB5 @89`F97 HCF9G`</p> <p>5 ACFH=57 =CB9G9`=BH9F9G9G`89`@`89I 85`</p> <p>8 Y`\$%XY`YbYfc`U`` \$`XY`f b]c`&\$%`</p> <p>ÁÁ</p> |
|--|

Ø ^} c`KÖ^] æææ ^} d`Á^ÁÖ^• æ} ÁÖæ æ &a|æÁ

Á

Á

Á

Á

Á

Á

Á

g`Á

%" '9GH58CG': =B5B7=9FCG'

Á

Ò) Á& {] |ã ã } ç Áæ[Á [|ããã[Á [|ÁæÓ[} dæ[|öáÕ^ } ^! æÁ^ ÁæÜ^] gá|ãæ^ } Áæ Á
%[|{ æ Á. & } ææ Á[à! ^Á! ^• ~] ^• ç ÁÚgà|ã [Ë] |{ æÁ È È Í È } & [Á Dæ æ çæ[Á ç È
^ Áæ æ çæ[Á ç È ^ Áæ ã } çæ[• Á • çæ[• Áæ æ } & ! [• Á ^ Áæ } çæ & } Á ^ Áæ ^ ! à [Áæ Á
} |{ æã çæ & } çæ | ^ Á ç ä ^ } ç È & } Á & | ç Áæ Á È Á ^ Á } æ Á ^ | Á ç È Á ^ Á ^ Á ^ Á
& } * ! ^ } & æ Á ^ Áæ } |{ æ & } Á ! ^ • ~] ^• çæ æ Á ç È Á } æ Á ^ | Á ç È È

Á

Á

Á

Á

Á

g Á

CONSEJO NACIONAL DE RECTORES

Balance General

Al 30 de junio de 2018

(en miles de colones)

| Descripción de la Cuenta | Notas | Monto |
|---|--------------|----------------------|
| Activo | | |
| Activo Corriente | | |
| Caja y Banco Cajero | 1 | 381,323.53 |
| Caja y Banco – Fondos Especiales | | 0.00 |
| Cuentas por Cobrar | 2 | 6,316.73 |
| Menos: Provisión Cobranza Dudosa | | 0.00 |
| Existencias | 3 | 58,485.04 |
| Menos : Provisión Existencias | | 0.00 |
| Mercancías en Tránsito | 4 | 0.00 |
| Gastos Pagados por Anticipado | 5 | 61,214.54 |
| Inversiones Corto Plazo | 6 | 10,100,455.70 |
| Total Activo Corriente | | 10,607,795.54 |
| | | |
| Activo No Corriente Fijo | | |
| Documentos por Cobrar Largo Plazo | | 0.00 |
| Cuentas por Cobrar Largo Plazo | | 0.00 |
| Menos: Provisión Cobranza Dudosa | | 0.00 |
| Total Activo no Corriente Fijo | | 0.00 |
| | | |
| Activos no Financieros | | |
| Bienes Duraderos | | |
| Maquinaria, Equipo y Mobiliario | 7 | 5,537,583.80 |
| Menos: Depreciación Acumulada | 8 | -4,353,906.46 |
| Construcciones, Adiciones y Mejoras | 9 | 0.00 |
| Menos: Depreciación Acumulada | | 0.00 |
| Bienes Preexistentes | | |
| Terrenos | 10 | 8,700.00 |
| Edificios | 11 | 5,966,799.13 |
| Menos: Depreciación Acumulada | 12 | -5,171,597.32 |
| Activos Intangibles | | 0.00 |
| Patentes | | 0.00 |
| Derechos | | 0.00 |
| Depositos | 13 | 199.90 |
| Licencias | | 0.00 |
| Otros activos intangibles | 14 | 152,640.04 |
| Menos: Amortización acumulada | 15 | -23,231.23 |
| Piezas y Obras de Colección | | 0.00 |
| Total Activo No Corriente | | 2,117,187.86 |
| | | |
| <u>TOTAL ACTIVO</u> | | 12,724,983.40 |

| Pasivo y Patrimonio | | |
|---|-----------|----------------------|
| Pasivo Corriente | | |
| Cuentas por Pagar | 16 | 30,593.46 |
| Retenciones Por Pagar | 17 | 115,849.84 |
| gastos acumulados por pagar | | 0.00 |
| Endeudamiento Corto Plazo | | 0.00 |
| Endeudamiento a Largo Plazo - Porción Corriente (monto a pagar en el periodo) | | 0.00 |
| Provisiones | 18 | 371,804.54 |
| Total Pasivo Corriente | | 518,247.84 |
| Pasivo No Corriente | | |
| Cuentas por pagar Largo Plazo | | 0.00 |
| Endeudamiento Largo Plazo | | 0.00 |
| Provisiones para Benef. Sociales | | 0.00 |
| Ingresos Cobrados por Anticipado | | 0.00 |
| Jubilaciones | | 0.00 |
| Otras Cuentas del Pasivo | 19 | 5,678.90 |
| Total Pasivo No Corriente | | 5,678.90 |
| | | |
| <u>TOTAL PASIVO.</u> | | 523,926.74 |
| Patrimonio | | |
| Hacienda Pública | | 0.00 |
| Reservas | | 0.00 |
| Resultados Acumulados | 20 | 11,711,776.60 |
| Resultados del periodo | 21 | 489,280.06 |
| Total Patrimonio | | 12,201,056.66 |
| | | |
| <u>TOTAL PASIVO Y PATRIMONIO</u> | | 12,724,983.40 |
| | | |

Xinia Herrera Alvarez, Jefatura DGF

XINIA HERRERA
ALVAREZ (FIRMA)

Firmado digitalmente por XINIA
HERRERA ALVAREZ (FIRMA)
Fecha: 2018.07.16 15:01:21 -06'00'

Firma, carnet # 6648

CONSEJO NACIONAL DE RECTORES

Estado de Resultados

Al 30 de junio de 2018

(en miles de colones)

| Descripción de la Cuenta | Notas | Monto |
|---|-----------|----------------------|
| Ingresos Corrientes: | | |
| Ingresos Tributarios | | 0.00 |
| Contribuciones Sociales | | 0.00 |
| Ingresos No Tributarios | 22 | 169,239.34 |
| Transferencias Corrientes y Capital | 23 | 7,105,712.33 |
| Total Ingresos Corrientes | | 7,274,951.68 |
| Gastos Corrientes | | |
| Remuneraciones | 24 | 2,894,881.95 |
| Servicios | 25 | 1,426,344.68 |
| Materiales y Suministros | 26 | 59,423.31 |
| Intereses y Comisiones | 27 | |
| Transferencias Corrientes y Capital | 28 | 1,025,070.79 |
| Cuentas Especiales | | 0.00 |
| Total Gastos Corrientes | | 5,405,720.74 |
| | | |
| Superávit (Déficit) Corriente | | 1,869,230.94 |
| Otros Ingresos y Gastos: | | |
| Otros Ingresos | | |
| Ganancias en Venta, Cambio o Retiro de Activos | | 0.00 |
| Diferencias Positivas Tipo de Cambio | 29 | 34,541.71 |
| Ganancia por Reclasificación de Activos Fijos | | 0.00 |
| Otros Ingresos | | 0.00 |
| Total Otros Ingresos | | 34,541.71 |
| Otros Gastos | | |
| Pérdida en Venta, Cambio o Retiro de Activos Fijos | | 0.00 |
| Diferencias Negativas Tipo de Cambio | 30 | 4,575.33 |
| Gastos de Depreciación, Agotamiento | 31 | 1,409,917.26 |
| Gastos de Diferidos Intangibles | | 0.00 |
| Pérdidas por Reclasificaciones de Activos Fijos | | 0.00 |
| Pérdidas por Cuentas Incobrables | | 0.00 |
| Pérdidas en Existencias | | 0.00 |
| Otros Gastos | | 0.00 |
| Total Otros Gastos | | 1,414,492.60 |
| Superávit (Déficit) de Otros Ingresos y Gastos | | -1,379,950.88 |
| | | |
| Impuesto de Renta | | 0.00 |
| Reservas | | 0.00 |
| Superávit (Déficit) Neto del Periodo | 32 | 489,280.06 |

Xinia Herrera Alvarez, Jefatura DGF

XINIA HERRERA ALVAREZ (FIRMA)
Firmado digitalmente por XINIA HERRERA ALVAREZ (FIRMA) Fecha: 2018.07.16 15:03:05 -0600'

Firma, carnet # 6648

CONSEJO NACIONAL DE RECTORES

Estado de Flujo de Efectivo

Al 30 de junio de 2018

(en miles de colones)

| Descripción de la Cuenta | Monto |
|--|----------------------|
| A. Actividades de Operación | |
| 1. Entradas de Efectivo | |
| Cobro de Ingresos Tributarios | 0.00 |
| Recibo de Contribuciones Sociales | 0.00 |
| Venta de Bienes y Servicios | 169,239.34 |
| Cobro de Derechos y Traspasos | 0.00 |
| Intereses, Multas y Sanciones Cobradas | 0.00 |
| Transferencias Corrientes Recibidas | 7,105,712.33 |
| Otros Cobros | 0.00 |
| Diferencias de Tipo de Cambio | 34,541.71 |
| Total Entrada de Efectivo | 7,309,493.39 |
| 2. Salidas de Efectivo | |
| Pago de Remuneraciones | 2,894,881.95 |
| Pago a Proveedores y Acreedores | 1,485,767.99 |
| Transferencias Corrientes Entregadas | 1,025,070.79 |
| Jubilación | 0.00 |
| Intereses, Comisiones y Multas | 0.00 |
| Diferencias de Tipo de Cambio | 4,575.33 |
| Otros Pagos | 0.00 |
| Total Salidas de Efectivo | 5,410,296.07 |
| Total Entradas / Salidas Netas Actividades de Operación | 1,899,197.32 |
| B. Actividades de Inversión | |
| 1. Entradas de Efectivo | |
| Venta de Bienes Duraderos | 0.00 |
| Venta de Valores e Inversiones | 0.00 |
| Otros | 0.00 |
| Total Entradas de Efectivo | 0.00 |
| 2. Salidas de Efectivo | |
| Compra de Maquinaria, Equipo y Mobiliario | 56,479.16 |
| Compra de Bienes | 0.00 |
| Pago de Construcciones, Adiciones y Mejoras | 0.00 |
| Compra de Valores e Inversiones | 1,691,695.32 |
| Otros | 0.00 |
| Total Salida de Efectivo | 1,748,174.48 |
| Total Entradas / Salidas Netas Actividades de Inversión | -1,748,174.48 |

| C. Actividades de Financiación | |
|--|-------------------|
| 1. Entradas de Efectivo | |
| Donaciones de Capital en efectivo Recibidas | 0.00 |
| Transferencias de Capital Recibidas | 0.00 |
| Préstamos Internos y/o Externos | 0.00 |
| Amortización de préstamos e Intereses | 0.00 |
| Otros | 0.00 |
| Total Entradas de Efectivo | 0.00 |
| 2. Salidas de Efectivo | |
| Donaciones de Capital en efectivo Entregadas | 0.00 |
| Transferencias de Capital Entregadas | 0.00 |
| Amortización de préstamos e Intereses | 0.00 |
| Préstamos Internos y/o Externos | 0.00 |
| Otros | 0.00 |
| Total Salidas de Efectivo | 0.00 |
| Total Entradas / Salidas Netas Actividades de | 0.00 |
| D. Total Entradas / Salidas Netas en Efectivo | 151,022.84 |
| E. Más: Saldo inicial de Caja | 230,300.70 |
| F. Igual: Saldo final de Caja | 381,323.53 |

Xinia Herrera Alvarez, Jefatura DGF

XINIA HERRERA
ALVAREZ (FIRMA)

Firmado digitalmente por XINIA
HERRERA ALVAREZ (FIRMA)
Fecha: 2018.07.16 15:03:47 -05'00'

Firma, carnet # 6648

CONSEJO NACIONAL DE RECTORES
Estado de Cambios en el Patrimonio Neto
al 30 de junio de 2018
(en miles de colones)

| | Hacienda Pública | Excedente de Revaluación | Reservas | Superávit (Déficit) Acumulado | Total |
|---|------------------|--------------------------|-------------|-------------------------------|----------------------|
| <i>Saldo al 31 de diciembre de 2017</i> | 0.00 | 0.00 | 0.00 | 11,711,776.60 | 11,711,776.60 |
| <i>Cambios en la Política Contable</i> | 0.00 | 0.00 | 0.00 | 0.00 | 0.00 |
| Saldos | 0.00 | 0.00 | 0.00 | 11,711,776.60 | 11,711,776.60 |
| <i>Excedente o Déficit de Revaluación de Bienes Duraderos</i> | 0.00 | 0.00 | 0.00 | 0.00 | 0.00 |
| <i>Superávit (Déficit) en Revaluación de Propiedad</i> | 0.00 | 0.00 | 0.00 | 0.00 | 0.00 |
| <i>Superávit (Déficit) en Revaluación de Inversiones</i> | 0.00 | 0.00 | 0.00 | 0.00 | 0.00 |
| <i>Donaciones (Efectivo y Especie)</i> | 0.00 | 0.00 | 0.00 | 0.00 | 0.00 |
| <i>Ajuste de superávit acumulado.</i> | 0.00 | 0.00 | 0.00 | 0.00 | 0.00 |
| <i>Ganancias y Pérdidas Netas No Reconocidas en el Estado de Resultados</i> | 0.00 | 0.00 | 0.00 | 0.00 | 0.00 |
| <i>Superávit Neto del Ejercicio</i> | 0.00 | 0.00 | 0.00 | 489,280.06 | 489,280.06 |
| Saldo al 30 de junio de 2018 | 0.00 | 0.00 | 0.00 | 12,201,056.66 | 12,201,056.66 |

XINIA HERRERA
 ALVAREZ
 (FIRMA)

Firmado digitalmente
 por XINIA HERRERA
 ALVAREZ (FIRMA)
 Fecha: 2018.07.16
 15:04:04 -06'00'

Xinia Herrera Alvarez, Jefatura DGF

Firma, carnet # 6648

CONSEJO NACIONAL DE RECTORES
Análisis Horizontal - Estado de Situación Financiera
al 30 de junio de 2018
(en miles de colones)

| | junio-18 | junio-17 | AUMENTO | DISMINUCION | Valor Relativo |
|---|----------------------|----------------------|---------------------|----------------------|----------------|
| ACTIVO | | | | | |
| ACTIVOS CORRIENTES | | | | | |
| Efectivo y Equivalentes de Efectivo | 381,323.53 | 2,244,537.26 | .00 | -1,863,213.73 | -488.62% |
| Inversiones a Corto Plazo | 10,100,455.70 | 6,172,797.44 | 3,927,658.25 | .00 | 38.89% |
| Cuentas a Cobrar a Corto Plazo | 6,316.73 | 6,444.39 | .00 | -127.66 | -2.02% |
| Inventarios | 58,485.04 | 163,629.32 | .00 | -105,144.28 | -179.78% |
| Otros Activos a Corto Plazo | 61,214.54 | .00 | 61,214.54 | .00 | 100.00% |
| TOTAL ACTIVOS CORRIENTES | 10,607,795.54 | 8,587,408.42 | 2,020,387.12 | .00 | 19.05% |
| ACTIVOS NO CORRIENTES | | | | | |
| Cuentas a Cobrar a Largo Plazo | 199.90 | 199.90 | .00 | .00 | 0.00% |
| Bienes no Concesionados | 7,970,275.85 | 3,177,704.75 | 4,792,571.11 | .00 | 60.13% |
| Otros Activos a Largo Plazo | -5,853,287.89 | .00 | .00 | -5,853,287.89 | 100.00% |
| TOTAL NO ACTIVOS CORRIENTES | 2,117,187.86 | 3,177,904.65 | .00 | -1,060,716.78 | -50.10% |
| TOTAL ACTIVO | 12,724,983.40 | 11,765,313.07 | 959,670.34 | .00 | 7.54% |
| PASIVO | | | | | |
| PASIVO CORRIENTE | | | | | |
| Deudas a Corto Plazo | 461,171.55 | 381,532.44 | 79,639.11 | .00 | 17.27% |
| Fondos de Terceros y en Garantía | 20,494.00 | 15,713.06 | 4,780.94 | .00 | 23.33% |
| Provisiones y Reservas técnicas a Corto Plazo | 36,582.29 | 13,358.63 | 23,223.66 | .00 | 63.48% |
| Otros Pasivos a Corto Plazo | 5,678.90 | 13,876.76 | .00 | -8,197.85 | -144.36% |
| TOTAL PASIVO CORRIENTE | 523,926.74 | 424,480.88 | 99,445.86 | .00 | 18.98% |
| TOTAL PASIVO | 523,926.74 | 424,480.88 | 99,445.86 | .00 | 18.98% |
| PATRIMONIO | | | | | |
| Resultados Acumulados | 11,711,776.60 | 10,572,781.58 | 1,138,995.02 | .00 | 9.73% |
| Resultados del periodo | 489,280.06 | 768,050.60 | .00 | -278,770.54 | -56.98% |
| TOTAL PATRIMONIO | 12,201,056.66 | 11,340,832.18 | 860,224.48 | .00 | 7.05% |
| TOTAL PASIVO Y PATRIMONIO | 12,724,983.40 | 11,765,313.07 | 959,670.34 | .00 | 7.54% |
| Dif: | .00 | .00 | .00 | .00 | .00 |

Firmado digitalmente por LUIS ALEJANDRO CAMACHO VARGAS (FIRMA)
Fecha: 2018.07.16 14:50:59 -06'00'

Elaborado por : **Alejandro Camacho Vargas**

Firmado digitalmente por XINIA HERRERA ALVAREZ (FIRMA)
Fecha: 2018.07.16 15:04:25 -06'00'

Revisado por: **Xinia Herrera Alvarez**

CONSEJO NACIONAL DE RECTORES
Análisis Vertical - Estado de Situación Financiera
al 30 de Junio de 2018
(en miles de colones)

| | junio-18 | Valor Relativo | junio-17 | Valor Relativo |
|---|----------------------|----------------|----------------------|----------------|
| ACTIVO | | | | |
| ACTIVOS CORRIENTES | | | | |
| Efectivo y Equivalentes de Efectivo | 381,323.53 | 3.00% | 2,244,537.26 | 17.64% |
| Inversiones a Corto Plazo | 10,100,455.70 | 79.38% | 6,172,797.44 | 48.51% |
| Cuentas a Cobrar a Corto Plazo | 6,316.73 | 0.05% | 6,444.39 | 0.05% |
| Inventarios | 58,485.04 | 0.46% | 163,629.32 | 1.29% |
| Otros Activos a Corto Plazo | 61,214.54 | 0.48% | .00 | 0.00% |
| TOTAL ACTIVOS CORRIENTES | 10,607,795.54 | 83.36% | 8,587,408.42 | 67.48% |
| ACTIVOS NO CORRIENTES | | | | |
| Cuentas a Cobrar a Largo Plazo | 199.90 | 0.00% | 199.90 | 0.00% |
| Bienes no Concesionados | 7,970,275.85 | 62.63% | 3,177,704.75 | 24.97% |
| Otros Activos a Largo Plazo | -5,853,287.89 | -46.00% | .00 | 0.00% |
| TOTAL NO ACTIVOS CORRIENTES | 2,117,187.86 | 16.64% | 3,177,904.65 | 24.97% |
| TOTAL ACTIVO | 12,724,983.40 | 100.00% | 11,765,313.07 | 92.46% |
| PASIVO | | | | |
| PASIVO CORRIENTE | | | | |
| Deudas a Corto Plazo | 461,171.55 | 88.02% | 381,532.44 | 72.82% |
| Fondos de Terceros y en Garantía | 20,494.00 | 3.91% | 15,713.06 | 3.00% |
| Provisiones y Reservas técnicas a Corto Plazo | 36,582.29 | 6.98% | 13,358.63 | 2.55% |
| Otros Pasivos a Corto Plazo | 5,678.90 | 1.08% | 13,876.76 | 2.65% |
| TOTAL PASIVO CORRIENTE | 523,926.74 | 100.00% | 424,480.88 | 81.02% |
| TOTAL PASIVO | 523,926.74 | 100.00% | 424,480.88 | 81.02% |
| PATRIMONIO | | | | |
| Resultados Acumulados | 11,711,776.60 | 95.99% | 10,572,781.58 | 93.23% |
| Resultados del Periodo | 489,280.06 | 4.01% | 768,050.60 | 6.77% |
| TOTAL PATRIMONIO | 12,201,056.66 | 100.00% | 11,340,832.18 | 100.00% |
| TOTAL PASIVO Y PATRIMONIO | 12,724,983.40 | 100.00% | 11,765,313.07 | 100.00% |
| Dif: | 0.00 | 0.00% | 0.00 | 0.00% |

Firmado digitalmente por
LUIS ALEJANDRO CAMACHO
CAMACHO VARGAS (FIRMA)
Fecha: 2018.07.16 14:50:38
-06'00'

Elaborado por : Alejandro Camacho Vargas

Firmado digitalmente por XINIA
HERRERA ALVAREZ (FIRMA)
ALVAREZ (FIRMA)
Fecha: 2018.07.16 15:04:42
-06'00'

Revisado por: Xinia Herrera Alvarez

CONSEJO NACIONAL DE RECTORES
Análisis Horizontal - Estado de Resultados
al 30 de Junio de 2018
(en miles de colones)

| | junio-18 | junio-17 | AUMENTO | DISMINUCION | Valor Relativo |
|---|---------------------|---------------------|---------------------|--------------------|----------------|
| INGRESOS | | | | | |
| RESULTADOS POSITIVOS POR VENTAS | 102,766.49 | 125,462.39 | .00 | -22,695.89 | -22.08% |
| Ventas de Bienes y Servicios | 102,766.49 | 125,462.39 | .00 | -22,695.89 | -22.08% |
| INGRESOS DE LA PROPIEDAD | 66,472.85 | 95,435.05 | .00 | -28,962.20 | -43.57% |
| Rentas de Inversiones y de Colocación de Efectivo | 66,472.85 | 95,435.05 | .00 | -28,962.20 | -43.57% |
| TRANSFERENCIAS | 7,105,712.33 | 6,582,756.64 | 522,955.69 | .00 | 7.36% |
| Transferencias Corrientes | 7,105,712.33 | 6,582,756.64 | 522,955.69 | .00 | 7.36% |
| OTROS INGRESOS | 34,541.71 | 45,677.07 | .00 | -11,135.36 | -32.24% |
| Resultados Positivos por Tenencia y por Exposición a la Inflación | 11,270.57 | 45,427.86 | .00 | -34,157.29 | -303.07% |
| Otros Ingresos y Resultados Positivos | 23,271.15 | 249.21 | 23,021.93 | .00 | 98.93% |
| TOTAL INGRESOS | 7,309,493.39 | 6,849,331.15 | 460,162.24 | .00 | 6.30% |
| GASTOS | | | | | |
| GASTOS DE FUNCIONAMIENTO | 5,774,996.18 | 4,377,517.70 | 1,397,478.48 | .00 | 24.20% |
| Gastos en Personal | 2,894,881.95 | 2,935,213.24 | .00 | -40,331.29 | -1.39% |
| Servicios | 1,426,344.68 | 1,395,739.67 | 30,605.01 | .00 | 2.15% |
| Materiales y Suministros Consumidos | 43,852.29 | 46,546.34 | .00 | -2,694.05 | -6.14% |
| Gastos Financieros | .00 | 18.45 | .00 | -18.45 | -100.00% |
| Consumo de Bienes Distintos de Inventarios | 1,409,917.26 | .00 | 1,409,917.26 | .00 | 100.00% |
| TRANSFERENCIAS | 1,025,070.79 | 1,689,595.07 | .00 | -664,524.28 | -64.83% |
| Transferencias Corrientes | 840,300.41 | 1,507,867.49 | .00 | -667,567.09 | -79.44% |
| Transferencias de Capital | 184,770.39 | 181,727.58 | 3,042.81 | .00 | 1.65% |
| OTROS GASTOS | 20,146.35 | 14,167.77 | 5,978.58 | .00 | 29.68% |
| Resultados Negativos por Tenencia y por Exposición a la Inflación | 20,113.85 | 14,167.77 | 5,946.08 | .00 | 29.56% |
| Otros Gastos y Resultados Negativos | 32.50 | .00 | 32.50 | .00 | 100.00% |
| TOTAL GASTOS | 6,820,213.33 | 6,081,280.55 | 738,932.79 | .00 | 10.83% |
| RESULTADOS DEL PERIODO | 489,280.06 | 768,050.60 | .00 | -278,770.54 | -56.98% |

LUIS ALEJANDRO CAMACHO VARGAS (FIRMA)
Firmado digitalmente por LUIS ALEJANDRO CAMACHO VARGAS (FIRMA)
Fecha: 2018.07.16 14:50:19 -06'00'

Elaborado por : Alejandro Camacho Vargas

XINIA HERRERA ALVAREZ (FIRMA)
Firmado digitalmente por XINIA HERRERA ALVAREZ (FIRMA)
Fecha: 2018.07.16 15:05:02 -06'00'

Revisado por: Xinia Herrera Alvarez

CONSEJO NACIONAL DE RECTORES
Análisis Vertical - Estado de Resultados
al 30 de Junio de 2018
(en miles de colones)

| | junio-18 | Valor Relativo | junio-17 | Valor Relativo |
|---|---------------------|----------------|---------------------|----------------|
| INGRESOS | | | | |
| RESULTADOS POSITIVOS POR VENTAS | | | | |
| Ventas de Bienes y Servicios | 102,766.49 | 1.41% | 125,462.39 | 1.83% |
| INGRESOS DE LA PROPIEDAD | 66,472.85 | 0.91% | 95,435.05 | 1.39% |
| Rentas de Inversiones y de Colocación de Efectivo | 66,472.85 | 0.91% | 95,435.05 | 1.39% |
| TRANSFERENCIAS | 7,105,712.33 | 97.21% | 6,582,756.64 | 96.11% |
| Transferencias Corrientes | 7,105,712.33 | 97.21% | 6,582,756.64 | 96.11% |
| OTROS INGRESOS | 34,541.71 | 0.47% | 45,677.07 | 0.67% |
| Resultados Positivos por Tenencia y por Exposición a la Inflación | 11,270.57 | 0.15% | 45,427.86 | 0.66% |
| Otros Ingresos y Resultados Positivos | 23,271.15 | 0.32% | 249.21 | 0.00% |
| TOTAL INGRESOS | 7,309,493.39 | 100.00% | 6,849,331.15 | 100.00% |
| GASTOS | | | | |
| GASTOS DE FUNCIONAMIENTO | | | | |
| Gastos en Personal | 5,774,996.18 | 79.01% | 4,377,517.70 | 63.91% |
| Servicios | 2,894,881.95 | 39.60% | 2,935,213.24 | 42.85% |
| Materiales y Suministros Consumidos | 1,426,344.68 | 19.51% | 1,395,739.67 | 20.38% |
| Gastos Financieros | 43,852.29 | 0.60% | 46,546.34 | 0.68% |
| Consumo de Bienes Distintos de Inventarios | .00 | 0.00% | 18.45 | 0.00% |
| TRANSFERENCIAS | 1,409,917.26 | 19.29% | .00 | 0.00% |
| Transferencias Corrientes | 1,025,070.79 | 14.02% | 1,689,595.07 | 24.67% |
| Transferencias de Capital | 840,300.41 | 11.50% | 1,507,867.49 | 22.01% |
| OTROS GASTOS | 184,770.39 | 2.53% | 181,727.58 | 2.65% |
| Resultados Negativos por Tenencia y por Exposición a la Inflación | 20,146.35 | 0.28% | 14,167.77 | 0.21% |
| Otros Gastos y Resultados Negativos | 20,113.85 | 0.28% | 14,167.77 | 0.21% |
| TOTAL GASTOS | 32.50 | 0.00% | .00 | 0.00% |
| TOTAL GASTOS | 6,820,213.33 | 93.31% | 6,081,280.55 | 88.79% |
| RESULTADOS DEL PERIODO | 489,280.06 | 6.69% | 768,050.60 | 11.21% |

Firmado digitalmente por
LUIS ALEJANDRO CAMACHO VARGAS (FIRMA)
Fecha: 2018.07.16 14:49:50
-06'00'

Elaborado por : **Alejandro Camacho Vargas**

Firmado digitalmente por
XINIA HERRERA ALVAREZ (FIRMA)
Fecha: 2018.07.16 15:05:51
-06'00'

Revisado por: **Xinia Herrera Alvarez**

CONSEJO NACIONAL DE RECTORES (CONARE)
Razones Financieras
al 30 de Junio de 2018

| Tipo | Razón Financiera | junio-18 |
|---------------|----------------------------------|-----------------|
| Liquidez | Razón Circulante | 20.24 |
| | Razón de Liquidez | 20.14 |
| | Razón de Efectivo | 0.73 |
| Actividad | Rotación de Cuentas por Cobrar | 19.53 |
| | Días Rotación Cuentas por Cobrar | 18.69 |
| | Rotación de Deudas a Corto Plazo | 4.08 |
| | Días Rotación Cuentas por Pagar | 89.46 |
| Endeudamiento | No Aplica | - |
| Rendimiento | No Aplica | - |

LUIS ALEJANDRO CAMACHO VARGAS (FIRMA)
 Firmado digitalmente por LUIS ALEJANDRO CAMACHO VARGAS (FIRMA)
 Fecha: 2018.07.16 14:49:05 -06'00'
Elaborado por: Alejandro Camacho Vargas

XINIA HERRERA ALVAREZ (FIRMA)
 Firmado digitalmente por XINIA HERRERA ALVAREZ (FIRMA)
 Fecha: 2018.07.16 15:06:22 -06'00'
Revisado por: Xinia Herrera Alvarez

Comentarios:

Razón de Circulante: Representa la cantidad activos convertibles a efectivo que posee disponible el Consejo Nacional de Rectores para cubrir sus obligaciones a corto plazo. Por lo tanto, para el mes de junio de 2018 la institución puede cubrir 20.24 veces sus obligaciones, lo que garantiza que todos los actuales acreedores se encuentran cubiertos por los activos que se espera se conviertan en efectivo en un periodo más o menos igual al vencimiento de las obligaciones.

Razón de Liquidez: Representa la cantidad de activos convertibles a efecto (excluyendo a los inventarios) que posee disponible el Consejo Nacional de Rectores para cubrir sus obligaciones a corto plazo. Según se muestra al mes de junio de 2018 posee un exceso de liquidez que cubre hasta un 20.14 veces sus obligaciones, sin la necesidad de involucrar sus partidas de inventario. Cabe indicar que la institución no dispone de inventario para la venta, únicamente para materiales y suministros de uso operativo, por lo que no corresponde a una partida material para la liquidez.

Razón de Efectivo: Representa el efectivo o equivalentes que posee disponible el Consejo Nacional de Rectores para poder cancelar sus obligaciones a corto plazo, por lo tanto, al mes de junio de 2018, la institución puede hacer uso de su efectivo disponible para cubrir hasta en un 73% a sus obligaciones.

Días / Rotación de Cuentas por Cobrar: Representa la cantidad de veces que son recuperadas las cuentas por cobrar durante el periodo, por lo tanto, las cuentas por cobrar de la institución han rotado un equivalente a 19.53 veces durante el primer semestre del año 2018, además, la cantidad promedio de días que son requeridos para el cobro es equivalente a 18.69 días.

Días / Rotación de Cuentas por Pagar: Representa la cantidad de veces que son canceladas las cuentas por pagar durante el periodo, por lo tanto, las cuentas por pagar de la institución han rotado un equivalente a 4.08 veces durante el primer semestre del año 2018, además, la cantidad promedio de días que son requeridos para el pago es equivalente a 89.46 días.

Razón de Endeudamiento: Representa el grado en el cual el Consejo Nacional de Rectores ha sido financiado mediante deudas a largo plazo. Por lo que dicho indicador no aplica, ya que, el CONARE al 30 de junio de 2018 no posee endeudamiento a largo plazo de ningún tipo.

Razón de Rendimiento: Representa el margen de utilidad y ganancias obtenido por la institución durante un periodo de tiempo, debido que las actividades de CONARE no poseen ningún tipo de fin de lucro, dicho indicador no aplica.

Congruencia del superávit entre presupuesto y estados financieros junio 2018

| PARTIDA/SUBPARTIDA | CONTABILIDAD | PRESUPUESTO | DIFERENCIAS (*) | | MONTO FINAL CONTABLE |
|----------------------------------|--------------------------|--------------------------|--------------------------|----|--------------------------|
| TOTAL DE INGRESOS | 22,710,759,651.27 | 15,632,630,584.27 | 0.00 | | 15,632,630,584.27 |
| Ingresos Corrientes | 7,281,910,125.76 | 7,281,910,125.76 | 0.00 | | 7,281,910,125.76 |
| Ingresos no tributarios | 203,781,058.76 | 204,609,294.26 | | | |
| Diferencias por tipo de cambio | 34,541,714.99 | 0.00 | -34,541,714.99 | -1 | |
| Transferencias Corrientes | 7,078,129,067.00 | 7,077,300,831.50 | -828,235.50 | | 7,077,300,831.50 |
| Transferencias Gobierno Centra | 7,078,129,067.00 | 7,077,300,831.50 | -828,235.50 | -2 | 7,077,300,831.50 |
| Financiamiento | 8,350,720,458.51 | 8,350,720,458.51 | | | 8,350,720,458.51 |
| Superavit Libre | 7,933,728,399.13 | 7,933,728,399.13 | 0.00 | | 7,933,728,399.13 |
| Superavit Especifico | 416,992,059.38 | 416,992,059.38 | 0.00 | | 416,992,059.38 |
| | | | | | |
| TOTAL DE EGRESOS | 6,820,213,331.22 | 5,431,114,971.78 | -1,389,098,359.44 | | 5,431,114,971.78 |
| Remuneraciones | 2,894,881,948.26 | 2,818,196,141.34 | -76,685,806.92 | -3 | 2,818,196,141.34 |
| Servicios | 1,426,344,679.77 | 1,373,198,383.13 | -53,146,296.64 | -4 | 1,373,198,383.13 |
| Materiales y Suministros | 59,423,314.47 | 35,130,404.30 | -24,292,910.17 | -5 | 35,130,404.30 |
| Intereses y comisiones | 0.00 | 0.00 | 0.00 | | 0.00 |
| Diferencias por tipo de cambio | 4,575,333.44 | 0.00 | -4,575,333.44 | -6 | 0.00 |
| Bienes Duraderos | 0.00 | 189,882,679.61 | 189,882,679.61 | -7 | 189,882,679.61 |
| Transferencias Corrientes | 1,025,070,792.94 | 1,014,707,363.40 | -10,363,429.54 | -8 | 1,014,707,363.40 |
| Gasto por depreciación | 1,409,917,262.34 | 0.00 | -1,409,917,262.34 | -9 | 0.00 |
| SUPERAVIT JUNIO 2018 | | 10,201,515,612.49 | | | 10,201,515,612.49 |

(*) Relación de las cuentas de los estados financieros para equiparar el superávit presupuestario

- 1- Los recursos incorporados en la subpartida de diferencias de tipo de cambio, corresponde a la variación del poder adquisitivo de la moneda en el tiempo, por tanto, no se considera la utilización de dichos recursos a nivel presupuestario.
- 2- Corresponde a la diferencia de tipo de cambio que se utiliza para el registro contable de las transferencias corrientes a organismos internacionales y el que se utiliza cuando se realiza el ingreso.

- 3- La diferencia corresponde a que contablemente se incorpora dentro de la cuenta de pasivo corriente de los Estados Financieros denominada “Remuneraciones por pagar”, la reserva a devengar de las partidas de salario escolar y decimotercer mes, por lo que no se considera como gasto a nivel presupuestario.
- 4- Corresponde al registro contable cuando se presenta la factura por parte del proveedor, por tanto, en presupuesto se afecta cuando se realiza la erogación y a diferencias de tipo de cambio producto de la fluctuación del poder adquisitivo de la moneda en el tiempo
- 5- Corresponde a que contablemente se registra en la cuenta de “Inventarios”, en el Activo Corriente, la compra de materiales y suministros, mientras que presupuesto registra el gasto total por la adquisición de los mismos.
- 6- Corresponde a diferencias de tipo de cambio producto de la fluctuación del poder adquisitivo de la moneda en el tiempo, por lo que no se considera como gasto a nivel presupuestario.
- 7- La diferencia se deriva en el pago de bienes duraderos que contablemente se registran en la partida “propiedades, planta y equipo” dentro del Activo No Corriente de los Estados Financieros, sin embargo, se ejecuta presupuestariamente el gasto en esta partida.
- 8- Corresponde a la diferencia de tipo de cambio que se utiliza para el registro contable de las transferencias corrientes a organismos internacionales y el que se utiliza cuando se realiza la erogación; adicional contablemente se incorpora dentro de la cuenta de transferencias de capital en los Estados Financieros denominada “transferencias de capital a asociaciones”, la reserva a devengar de la partida de cesantía, monto que corresponde al aporte patronal para aquellos funcionarios no asociados a la ASECON (Asociación Solidarista de Empleados de CONARE). Para este mes se registró en contabilidad el pago a Red Clara, en presupuesto se afecta cuando se realiza la erogación.
- 9- Para este periodo se inicia con el registro de gastos por depreciación

Xinia Herrera Álvarez, Jefatura DGF

XINIA HERRERA ALVAREZ (FIRMA) Firmado digitalmente por XINIA HERRERA ALVAREZ (FIRMA)
Fecha: 2018.07.16 14:15:52
+06'00'

Firma, carnet #6648

Á

Á

.

.

Á

I GÁ

Notas a los Estados Financieros

Junio 2018

Ò·a } Á& } ·c̃ ãæ Á [!Á&..ãā } ÁæÁæ [!Á^Áæ^ } c̃ããÁ Á [!ã ã æ [·Á] [!Á] ^!æã } ^·Á
} [!{ æ^·Á^ÁæÁ } ·c̃ &ã } Á& { [É] [!Á^ }] [!Éæ^æ] ç Á^Áçã c̃ã } ·É^ { æ Á æ ææ Á^Á
{ æ É } ..ãā } Áæã..{ æ É } ç^Á ç [·É

Á

T^!ãā } Áæã^ { æ } HGÈ HÁ

T^|æÔÙUÁ æãā Á·& |æ } GÍ ÈI Á

Xãæ } ·Á^ } &ã } æã ÁV ã^!·ãæ^· } GÈJÍ ÈÎ Á

Ô^ ^ } æ Á& à!æÁ [ç^ã [!^· } FÈJGÈ FÁ

Ò! [!Á^Áã [Á {] ^æã [· } GÈ ÈI ÈJÁ

HCH5 @

* 2 % '+' ' /

Á

Á
Á

BCH5 'Bc "' '9I]ghYbW]Ug'f#j YbHUF]cL'

Ù [} Á [·Áã } ^·Á^·Á^Á } ^ } Á ææÁ Á· [Á } Á |Á&&ã } æÁ |ã ã æã Á^Áæã } ·c̃ &ã } ÉÁ Á ææÁ
·^!Á & } · { ã [·Á^ } Á |æ] [!ã &ã } Á á^Á àã } ^·Á [Á·^!çã } ·Á] ææÁ ·Á [·ç!ã |Á
& { ^!&ãã æã } ÉŠæ ÁÒç ç } &æ ÁÇ ç^ } æã } ·D& {] ^ } á^ } Éæ^ { |·Á^ÁæÁ } æ^!æ Á
] |ã æ É] [!ã &ç·Á^ } Á [! &· [Á Á] [!ã &ç·Á^ { ã æ [·É] [·Á { æ^!æ^·É^ } ^·ç·Á^ Á
æ&· [!ã } ·Á ææ^!Á& } · { ã [·É } Áæ] ^!æã } Á [!{ æÁ^ÁæÁÇ·c̃ &ã } ^·ÁUgà|ææ É
ŠæÁæ^Á^Áç áæÁÇ·c̃ &ã } Á [} Á [·Á^!çã } ·É^Áæ^·ÁæÁ] [!çæ &æÁ^Á } æ^!ç Á^Á
ã ç^ } æã Á [!Á æçÁ^Áæ } ã { æÁÒ·çÁ æ^!ç & } æ^!Á^! { æÁ ÁæÁÇ·c̃ &ã } Á æ ç } ^!Á
^!Á& } ç [!Á] [!ç } [Éæ Á& { [Áæ àã } Á^ } ^!ÁæÁæ æÁ^Á^!^!ç á [Á& } æ^!Á^ } Á·æã [Á
& } æ^!Á^ÁæÁæ æã } Á & } 5{ æÁÇÉÇ |æã } ÉÁ |á ç^ } æã Á& } ·c̃ ^Áæ Á æææ Á^Á
æç [Á&] |ã } çÁ^·^Á·o } Áã æ Á ææ } Áç^ } ç æÁ& } · { [É^·Á^Á&Éç áææ^·^|æÁ
{ ^!&æ &æ^·Á [·^Á } æÁÇ·c̃ &ã } Á } Á |Áæ (æ) Áç [!ææÁ& } ç Á^Áæ^·ã æã } ÉÁ
Á

| Descripción de la Cuenta | Junio |
|--|------------------|
| | 2018 |
| tintas, pinturas y diluyentes | 29,759.26 |
| otros productos quimicos | 136.73 |
| alimentos y bebidas | 2,071.46 |
| materiales y productos eléctricos, telefónicos y de cómputo | 775.15 |
| repuestos y accesorios | 14.38 |
| inventario en tránsito | -14,149.80 |
| útiles y materiales de oficina y cómputo | 13,507.09 |
| productos de papel, cartón e impresos | 17,955.72 |
| textiles y vestuario | 1,299.00 |
| útiles y materiales de limpieza | 2,094.38 |
| útiles y materiales de cocina y comedor | 1,139.00 |
| otros útiles, materiales y suministros diversos | 172.21 |
| equipos y mobiliario de oficina para transferir | 2,364.53 |
| equipos sanitarios, de laboratorio e investigación para transferir | 1,345.93 |
| Total | 58,485.04 |

Ó•œÁ œœœÁ^Á} & ^} dœÁ} Á|[&•[Á^Á^]~|œœœ} Ê&[} Áœœ]|{ ^} œœœ} Á^|Áãœ{ œœ ÖÜÜÊ} Á|Á 5ã~|[Á^Áœ ç^} œœã•ÊÁ

BCH5 "Bc" ("A YfWUXYfjUYb"Hfzbg]hc"

Ó•Á} œ& ^} œœœ œ•ã |œœœ[]ã^Á^Á^ãœœ Á[•Áœ*[•Á|[ç^} ã} œ•Á^Á&[{]|œ Áœ} Á[Á !^&œœœ Á^|[Á^Ê^* œ{ ^} œ ÊÁ[] Á|[] ããœÁ^Áœœ•œ œœ} Á{]|^œœœ œœ: Á^Á |[•Áã]^•Á[] Á^&œœ[•Ê^Áœ!ãœœ&[} dœœœ^} œœ^Á[•Á^]|^•^} œœÁ

| Descripción de la Cuenta | Junio |
|--------------------------|-------------|
| | 2018 |
| Mercancias en Tránsito | 0.00 |
| Total | 0.00 |

Ó•œÁ œœœÁ^Á} & ^} dœœÁ} Á|[&•[Á^Á^]~|œœœ} Ê&[} Áœœ]|{ ^} œœœ} Á^|Áãœ{ œœ ÖÜÜÊ} Á|Á 5ã~|[Á^Áœ ç^} œœã•ÊÁ

BCH5 "Bc")"; Ughcg'dUj UXcg'dcf'UXYUbHUXc"

Ó•œ} Á&[]•œœ œ[•Á|[Áœœ Áœœœ Á^Á^]|^•^} œ} Á^|çœã•ÁÁ d[•Á&[]&[ç]•Áœ œœ[•Á ~^Áœ} Á[Áœœ Áã[Á^&œœ[•Á} Á^ Áœ œœœœÊÁ çœœ Á^Áœœ[]ãœ[•Á&[{ [Áœ ç]•Á} Á|Á œfi[Áã~ã} œ ÊÁ] Á•œÁ^~][Á^Á^} & ^} dœœÁ|Á&[{ ã~œœ^Á} œœœ[Á[]|Áœœ œœ[Á Á œœ^{|•Áœœ Á^} &œœ Á^Á[-ç] œÊÁ

Á
Ô^} œ Á a) • ã | ãe

FÌ È € È È Á

Šã^} &ã Á œã

I GÈ FFÈ I Á

HCH5 @

*%&%'(" Á

Á
Á

BCH5 'Bc "' -bj Yfg]cbYg'U7 cflc 'D`Unc`

Š[•Á] |ã &ã ã •Á^Á& } œãããœãÁœ | œœ|^•ÁœÁ^&ç | Á gâ|œ Á^~ã |^} Á|Á^*ã ç[Á^Áœ Á
Qç^!•ã } ^•ÁœÁçœ | Á^ÁÁ^ | &œ [Áç^ } [Áœ } Áœ [DÁ | ã ã œ Á [| Á& [| &œã } ^•Á^Á
^ç&ã^} ç•Á^Á } ã [•È& { [Áœœã~ã œœ } Á^Áœ || •Áçœ | ^•Á& } Á|Áã Á^Á àç } ^!Á } Á
ã *|^• [Áã ã &ã | ÈÚœœÁ^•çÁ^!ã à [Á^Á^œã œ] } Áç ç^!•ã } ^•ÁœÁçã œ } Áç^} œ ã |œÁ
œ ç Á } Á5|œ^•& [[Á } & [] } ^•ÁÁ^ [| ç •& [Á } &ã ã } ç •Áœ^•Á^•& [Á|Á^•ç Á
ã^Á [| œ^|ÁÓ•ÔÜÈ

Á

Qç^!•ã } ÁœÁçã œ& [] } ^•

FÈ Ì Ì È È È È Á

ã ç^!•ã } ÁœÁçã œ& [|œ^•

FÌ È FÌ È È Á

Öã } ^!Á } ã [•Èã ç^!•œ } ÁÁ

FÌ È Ì Ì È Ì Á

Öã } ^!Á } ã [•Èã ç^!•œ } ÁÁ

G È Í È Ì Á

ÁœÁç |œ [ÁÁ

Ì È Ì J È Ì Ì È Ì Á

&ãÁç |œ [ÁÁ

FÈ Ì H È Ì Ì È Ì Á

HCH5 @

%"\$2\$\$ž)) "+\$` Á

Á
Á
Á
.

.

.

Á

5 Wj c 'bc '7 cff]YbhY'

ŠæÁġ • cē &ā } Á•^Á^ } &~^ } dæÁ } Á | [&• [Áá^Áá^] ~ | æā } Áá^Á|æ Á&~^ } æ Áá^Áæcā [• Á [Á
& ||ā } c• Ē [|Á| Á~^Á^Áæ } * ā Ááġ • ā | ā Á Ō Û Ú Ā Ī Á | [] ā āā Ē | ā } cā Á~ ġ [Ē^*g } Á
& } • cā ġ ā Á » Á Ō Ō Ō Ō Ē Ē Ē Ē Ē Ē Ē Ē } Á & @ Ā Ē Á^ Á^ cā { à|^Á Ē Ē Ē Ē Ē

BCH5 'Bc "+ 'A Uei]bUf]Už9ei]dc 'mA cV]]Uf]c'

Ô [] c {] | æ | æ Á | [* æā } ^•Á [| Á& } & [ġ Áá^Áá~ ā ā } Áá^Á { æ~ ġ æā Ē^~ ġ [Á^ Á
{ [àāāā Á cā ġ Á } ~^ġ [Á & { [Á^cā c } c Ē Q&~^Á |æ Á |^ } æā } ^•Á { æ [|^•Á [Á
^cā | āā æā Á~^Ác } ^ } Á& { [Á | [] 5• ā Ą & { ^ } cā |æ & cā æāā Áá^Á• | cā Áá^Á
æcā [Ē^ Á-ā } &ā Ē | [[] * æ Á~ Ą āā ġ cā Á~^Áæ~ āā Ą Áá^á~ &ā [• Ą c | [• & | ġ • Ą^Á
[] |^ | æā } Ē ā] ^ } āā } c { ^ } c Áá^Á āā^•Á^ } æā } ^•Á^Á^ āā } ġ [| Á& } dæ Á ġ [| Á
āā { ā ā dæā } Ē [| Á | āā ġ Ē & | [| cā [• Á^] ~^•ġ • Ą } æāā @ cā^ } æā } ^•Á^Á } ġ [Á
á^Á à | æ& ||^• [] āā } c Ē Ē

Šæ Á | [* æā } ^•Áá^Áġ • cāā } Á Á [d [• Á^*|^• [• Á^ | æā } āā [• Á& } Á | æā~ ā ā } Áá^Á
{ æ~ ġ æā Ē^~ ġ [Á Ą [àāāā Á^Á&] • ā^ | ā } Á^ } d [Áá^Á• cā } æāā Ē } Á [• Á^] [• Á Á
• ~ à } æāā cā^•] ^ & cā [• Ē } Á& } ā [Á^ |^ } Áæc | āā [• Ą [| Á^] æāā [Ē Ē

Á

| Descripción de la Cuenta | Junio |
|---|---------------------|
| | 2018 |
| valores de origen otras maquinarias y equipos para la producción | 150.24 |
| valores de origen motocicletas | 179.54 |
| valores de origen vehículos | 135,934.80 |
| valores de origen otros equipos de transporte | 345.00 |
| valores de origen equipos de telefonía | 20,071.74 |
| valores de origen equipos de radiocomunicación | 4,055.40 |
| valores de origen equipos de audio y video | 72,226.45 |
| valores de origen otros equipos de comunicación | 22,866.86 |
| valores de origen archivadores, bibliotecas y armarios | 111,338.68 |
| valores de origen mesas y escritorios | 216,591.45 |
| valores de origen sillas y bancos | 104,754.18 |
| valores de origen fotocopiadoras | 17,577.75 |
| valores de origen equipos de ventilación | 894,991.31 |
| valores de origen otros equipos y mobiliario | 66,391.81 |
| valores de origen computadoras | 350,544.44 |
| valores de origen impresoras | 23,668.54 |
| valores de origen modem | 1,519.29 |
| valores de origen monitores | 67,100.74 |
| valores de origen ups | 209,481.87 |
| valores de origen otros equipos de cómputo | 201,662.95 |
| valores de origen equipos de laboratorio | 2,775,841.03 |
| valores de origen equipos de medición | 602,956.01 |
| valores de origen * otros equipos sanitarios y de laboratorio | 901,584.04 |
| valores de origen pizarras y rota folios | 20,701.26 |
| valores de origen mobiliario para enseñanza | 1,450.00 |
| valores de origen otros equipos educacionales, deportivos y recreativos | 812.88 |
| valores de origen equipos fotográficos y de revelado | 3,724.95 |
| valores de origen otras maquinarias, equipos y mobiliarios diversos | 119,866.75 |
| valores de origen Equipos de señalamiento | 640.00 |
| valores de origen Equipo y Mobiliario Domestico | 528.12 |
| valores de origen software y programas | 143,225.59 |
| valores de origen sistemas de alarma y seguridad | 12,401.86 |
| propiedades, planta y equipos explotados sujetos a depuración | -1,567,601.74 |
| Total | 5,537,583.79 |

Á

BCH5 "Bc", '8 YdfYUWJOb '5 W a i `UXUA

Ü^* ā dæÁ[•Á{ [çā ā } ç •Áā^Á|æ ÁÖ^] !^&ā&ā } ^•ÁÖ& { ~ |ææ Á [!Á|æÁ] ..!āāā^Á
&æ æāæā [] ^!æ& } æÁ^Á [•ÁÖa } ^•Á [!Á|Á • [Á Á d [•Á&ç] ^•Á æ |æ^Éc } ā } ā [Á } Á

Á

& ^) ca~ ÁçãæÁgçÁ•cã æãæÁ Á|Á& •ç Áæð•caã[Á [!Á! [* æã } ^•Á&æã æã|•ÉÁ ~ ^Á
] ^! { æ^} ÁæÁ^& &ã} Á^Áæ Á&çããæ^•ÉÁ
Ùã } æãæ& æ çãææÁ Áæ |ææÁæ& •ç Á^Á] ^! æã} Á [[! &ã } æÁ^|Áçæ | Á^Á | •Á&çã [•Á
-æ •ÁæÁ | Áæ* [Áã^Á~ ÁçãæÁgçÁ•cã æãæÉ [! Á^Áæ^•* æ çÁ Áã^ç!ã | Á ~ ^Á~ ! ^ÁæÁ
& } •^& ^) &æã^|Á • [Á | æ çÁ~ •Áæ | •Á^Á^!çæã Á Á [! Á à [!^•& } &æÉÁ
ŠæÁ •cã æã} Á^|Áçæ | Á ~ ^Áç | ^•^Á|Á^•* æ çÁ Áã^ç!ã | Á^Á ~ Á&çã [Áæ ÉÁ^Á^&çæÁ
ç { æ à [Á } Á& } •æ^|æã} Á ~ Á& [ç Á^Áæã ~ æã} Á Áçæ | Á^Á^çæç [Éæ ç& { [Á ~ ÁçãæÁ
^•cã æãæÁ Á|Áçæ | Á^Á^•^&ç Áçæ | Á^•æ æÉÁ
P [Á^Áã^] !^&æ Á [•Áç!!^] [•Á Á à:æ Áã^Áæç Éæ ç& { [Á ç [•Á&çã [•Á ~ ^Á [Á ~ ^Á } Á
ã^•* æ çÁ Áã^ç!ã | ÉÁ

| Descripción de la Cuenta | Junio |
|---|----------------------|
| | 2018 |
| depreciaciones acumuladas * - hornos | -90.14 |
| depreciaciones acumuladas * - motocicletas | -179.54 |
| depreciaciones acumuladas * - vehiculos | -87,846.84 |
| depreciaciones acumuladas * - equipos de telefonía | -12,658.66 |
| depreciaciones acumuladas * - equipos de radiocomunicación | -2,304.70 |
| depreciaciones acumuladas * - equipos de audio y video | -42,602.13 |
| depreciaciones acumuladas * - otros equipos de comunicación gps | -578.19 |
| depreciaciones acumuladas * - archivadores, bibliotecas y armarios | -70,630.98 |
| depreciaciones acumuladas * - mesas y escritorios | -173,096.98 |
| depreciaciones acumuladas * - sillas y bancos | -63,420.83 |
| depreciaciones acumuladas * - fotocopiadoras | -15,023.00 |
| depreciaciones acumuladas * - equipos de ventilación | -564,181.24 |
| depreciaciones acumuladas * - otros equipos y mobiliario sofa y sillones | -26,446.67 |
| depreciaciones acumuladas * - otros equipos y mobiliario locker | -501.89 |
| depreciaciones acumuladas * - otros equipos y mobiliario varios | -8,020.78 |
| depreciaciones acumuladas * - computadoras | -308,566.02 |
| depreciaciones acumuladas * - impresoras | -20,632.13 |
| depreciaciones acumuladas * - modem | -1,363.74 |
| depreciaciones acumuladas * - monitores | -59,802.36 |
| depreciaciones acumuladas * - ups | -207,077.48 |
| depreciaciones acumuladas * - otros equipos de cómputo switch | -73,328.44 |
| depreciaciones acumuladas * - otros equipos de cómputo discos duros | -69,416.15 |
| depreciaciones acumuladas * - otros equipos de cómputo rack | -8,164.83 |
| depreciaciones acumuladas * - otros equipos de cómputo procesadores, amplificadores y convertidores | -1,079.40 |
| depreciaciones acumuladas * - otros equipos de cómputo varios | -1,422.79 |
| depreciaciones acumuladas * - equipos de laboratorio | -1,582,800.13 |
| depreciaciones acumuladas * - equipos de medición | -361,875.21 |
| depreciaciones acumuladas * - otros equipos sanitarios y de laboratorio sistemas de control | -1,239.96 |
| depreciaciones acumuladas * - otros equipos sanitarios y de laboratorio refrigeradores y congeladores | -49,288.62 |
| depreciaciones acumuladas * - otros equipos sanitarios y de laboratorio microondas y hornos | -5,336.67 |
| depreciaciones acumuladas * - otros equipos sanitarios y de laboratorio varios | -454,973.88 |
| depreciaciones acumuladas * - pizarras y rota folios | -11,476.76 |
| depreciaciones acumuladas * - otros equipos educacionales, deportivos y recreativos | -228.36 |
| depreciaciones acumuladas * - sistemas de alarmas y seguridad | -7,761.92 |
| depreciaciones acumuladas * - equipos de señalamiento | -326.60 |
| depreciaciones acumuladas * - equipos y mobiliario doméstico | -8.53 |
| depreciaciones acumuladas * - equipos fotográficos y de revelado | -1,817.69 |
| depreciaciones acumuladas * - equipos y mobiliario de ingeniería y dibujo | -15.38 |
| depreciaciones acumuladas * - otras maquinarias, equipos y mobiliarios diversos comedor | -16,481.17 |
| depreciaciones acumuladas * - otras maquinarias, equipos y mobiliarios diversos bombas y generadores | -29,603.16 |
| depreciaciones acumuladas * - otras maquinarias, equipos y mobiliarios diversos refrigeradores | -2,745.51 |
| depreciaciones acumuladas * - otras maquinarias, equipos y mobiliarios diversos varios | -9,491.01 |
| Total | -4,353,906.46 |

Í FÁ

| Descripción de la Cuenta | Junio |
|--------------------------|-----------------|
| | 2018 |
| Terrenos | 8,700.00 |
| Total | 8,700.00 |

Á

BCH5 'Bc'"%&9 X]Z\Wcg'

Ö&@•Áã}^•Á|^^cãc}c•Á[}Á æ|ãã^Á^}|^&ãã}É~Áã~ããã}Á•Áããã[•Á
 çããã|^Éã^•Á&{ [Áããã[Á^Áãã æÉã[ã^æÉã&ÉÁ
 Á

| Descripción de la Cuenta | Junio |
|---|---------------------|
| | 2018 |
| valores de origen - terrenos para construcción de edificios | 1,248,954.70 |
| valores de origen - edificios de oficinas y atención al público | 8,715,785.00 |
| Mejoras de origen edificios de oficinas y atención al público | 67,574.27 |
| Mejoras de origen edificios de oficinas y atención al público | 182,592.31 |
| propiedades, planta y equipos explotados sujetos a depuración | -4,248,107.14 |
| Total | 5,966,799.13 |

Á

BCH5 'Bc'"%&8 YdfYV\U\O\B`5 W a i`UXU

Ü^*ãdãÁ|[•Á{ [çãã}ç•Áã^Á|æÁÖ^}|^&ãã}^•ÁÖ&{~|ãããÁ|[Á|ãÁ]..ãããÁ^Á
 &æãããÁ|^ãã}æÁ^Á|[ÁÖ^}^•Á|[Á|Á[ÁÁd[•Á&ç|^•Áæ|æ^É^}ã}ã[Á}Á
 &^}æ^ÁçãããÁçÁ•çãããÁ|Á&ç•çÁã•çã[Á|[Á|[*ãã}^•Á&æããã|^É~^Á
]|^{|ã}Áãã&ã}Á^ÁæÁ&çãã^ÉÁ
 Ûã}ããã&æãããÁÁç|ããã&ç•çÁ^Á|^ãã}Á|[]|&ã}æÁ^Áçã|Á^Á|Á&ç[•Á
 -ç•Áã|[Áæ*[Áã^Á~ÁçãããÁçÁ•çããã|[Á|Áã^*æçÁ|Áã^ç|ã|[Á~^Á~|^Áãã
 &]•^&^}ããã^Á|[Á|^ççÁ~Áç|[Á^Á|^çããÁÁ|[Áà[|^&}&ãã
 ŠãÁ•çãã}Á^Áçã|[Á~^Áç|^•^Á|Á^*æçÁÁ^ç|ã|[Á^Á~Á&ç[ÁãÉ^Á^~&çã
 ç{æã[Á}Á&ç}ã^ãã}Á~Á&ç•çÁ^Áã~ããã}Áçã|[Á^Áçãç[ÉãÖ&{[Á~Áçãã
 ^•çãããÁ|çã|[Á^Á^•^&çç|[Á^ããã
 Þ[Á^Á^}|^&ã}Á|[Áç||^}[•ÁÁ|ãæÁ^ÁççÉãÖ&{[Ád[•Á&ç[Á~^Á|[Á~^}Á
 á^*æçÁÁ^ç|ã|[ÉÁ

Á

| Descripción de la Cuenta | Junio |
|---|----------------------|
| | 2018 |
| depreciaciones acumuladas * edificios de oficinas y atención al público | -5,171,597.32 |
| Total | -5,171,597.32 |

BCH5 'Bc"% '8 Yd0g]rccg'

Ö [& { ^ } d Á • & ã Á ~ ^ Á aã { aã ~ ^ Á ~ } Á aã } Á [• ^ Á | aã & aã aã ã ã ã ã ã ã & } c } ã [Á Á] | ^ • aã } ^ • Á c | ^ • aã aã Á Á ~ ^ Á ~ } & ã } aã | Á aã aã ~ ^ | aã [Á & } Á | Á ~ ^ Á ^ Á ^ } & ã } aã } Á ~ Á] ~ à | aã aã Á ~ | aã c Á } Á ^ | aã à | Á aã aã [] [Á aã | È Ö } Á aã ~ } [• Á & [• Á | Á & {] | aã | Á ~ ^ aã Á ~ ^ & } ^ | aã aã aã aã aã Á aã c Á ^ | Á ã ^ | Á ã ^ | Á aã cã [Á } Á aã aã ~ aã aã } Á ã | Á ã } Á aã cã aã [Á] [Á & } • a ~ ^ Á & {] | aã & } Á | • Á . : { ã [• Á ^ | Á ^] 5 • ã ã È Ù Á Á * ã d aã [• Á ^ | ^ & @ • Á c ^ - 5 } ã • Á aã ~ ã aã [Á | Á aã • aã & ã } È

Á

| Descripción de la Cuenta | Junio |
|--------------------------|---------------|
| | 2018 |
| Depositos | 199.90 |
| Total | 199.90 |

Á

Á

BCH5 'Bc"% 'C hfcg'V]YbYg]b hUb [JV'Yg'

Ô [] c {] | aã aã Á | * aã } ^ • Á [| Á & } & } d Á aã aã ~ aã aã } Á ^ Á & } & aã Á ^ Á | - c aã È { aã aã È } d ^ Á d [• È

Á

| Descripción de la Cuenta | Junio |
|--------------------------|-------------------|
| | 2018 |
| Otros bienes intangibles | 152,640.04 |
| Total | 152,640.04 |

Á

Á

BCH5 'Bc"% '5 a cfhjnUW]0b'UW a i 'UXU''

Š aã [| aã aã } Á • Á aã aã aã aã Á ~ ^ Á ^ Á ~ ^ & Á ^ | aã aã aã ^ } c Á [à | ^ Á } aã . . | aã aã Á [à | ^ Á ~ } & c * [Á aã | aã È & } Á | Á ã Á ^ Á * ã d aã & } aã | ^ } c Á | aã | Á • aã aã [aã aã c ^ | ã aã [Á] ^ | ã aã [Á Á aã aã } È

Á

Á

| Descripción de la Cuenta | Junio |
|--------------------------|------------------|
| | 2018 |
| Amortización acumulada | 23,231.23 |
| Total | 23,231.23 |

DUgjj c'miDUf]a cb]c'

DUgjj c'7 cff]YbhY'

BCH5 'Bc "% '7 i YbhUg'dcf'dUj UfÁ

Öq ^|[Á ^ Áá^à^Ááá } cã &ã } Á Á {] | ^ • áá^ Ááá^ | á [Ááá^ ^ } cã Á Á^ &ã [• Á } çãã [• Á [| Á ^ | Ááá^ ^ á [| ÈŠæ Ááá^ ^ } cã Á Áá [& { ^ } ç • Á [| Á á á Á^ | ^ • ^ } cã Á ç á [• Á [• Áá^ | ^ & ç • Áá^ | ^ & ç á á^ ^ & ç [Á Á [d [• Ááá } ^ • Á Á^ | çãã • Èã { [Áá } • ^ & ^ } &ã Áá^ Á [] | áá } ^ • Áá & . áá ÈÁÁÁá & ^ ^ Ááá^ Áá^ áá çãã ááá } Á Áá {] | á á } ç Á [| Áááá^ | ^ } ç • Á | áááá } ^ • Á ^ Áá^ Áá^ áá ç Èãá { | • Á | áá^ | ^ } &ã } Áá^ | Áá] ^ • ç Áá^ Áá^ } cã áá [• Á] | ç^ á [| ^ ÈÁ

| | |
|--|--------------------------|
| Q] ^ • ç Áá [ç^ á [^ • | JÊ Î JÊ GÁ |
| Öáá çã Áá^ Áá ááá ááá } | ì GGÊ Í Á |
| Öáá çã Áá^ Áá {] á á } ç | FJÊ Î Î ÈÍ Á |
| Ö^ ^ } cã Á [Á á á Á [ç^ á [^ • | í HÊ Í Á |
| HCH5 @ | ' \$à - ' (* ' . |

BCH5 'Bc "% + F YhYbWjcbYg'dcf'dUj Uf'

Ù [} Áá ^ ^ | áá & [cã Á^ • cãã Áá^ Á [• Á ááá • Á Áá^ • çã ááá Ááá] á [Áá^ Ááááá^ ááá^ ááá^ • [&ã^ • ÈÖÁ áá [] [Áá] ^ Ááá à á ááá } Áá^ Áá^ ^ | Á [| Áá {] || Á | Á È | Á Áá^ | Á ááá Áá^ | Á d ááá [| Á Áá [| cã [Ááá^ ÔÙÁáá áá { [Á | Á [| & } cã Áá [| ^ • [] áá } ç Ááá] ^ • ç Á • [à | Ááá^ | ^ } cã Á áá^ | Ááá [Á [Ááá^ | ááá^ Áá^ { | • Á^ | ^ } &ã } ^ • Áá { [Á • [] Á] 5 | á áá & {] | ^ } cãã ÈÁ | ^ cã [• ÈÁ { ááá^ [• ÈÁ] d^ Á d [• ÈÁ

| | | | |
|------------------------------------|---|---|-----------------|
| Q] ^ ˆ • d Á | Á | Á | G Ē FJ È Í Á |
| Á | Á | Á | |
| Ô Ô Ù Û Á | Á | Á | ì ì È F Í È J Á |
| Á | Á | Á | |
| Ù [& â â â Á ^ Á ^ ˆ ˆ [• Á | Á | Á | F H È Í Á |
| Á | Á | Á | |
| œ Û Ô Ò Û Þ Á | Á | Á | H Ĩ È F Á |
| Á | Á | Á | |
| R W Û Ò T œ | Á | Á | ì È G J Á |
| Á | Á | Á | |
| Ö { à æ * [• Á | Á | Á | F Ì G Ē Í Á |

HCH5 @
 Á
 .
 .

BCH5 'Bc'"% 'Dfcj]g]cbYg'

Ò • œ } ^ • Á ^ Á } • d • Á Á æ d • Á ^ ç ^ } * æ [• Á ^ Á ^ Á ~ æ æ } Á Á | • Á ^ Á } Á Á [Á] æ [É Á
 & [[Á • Á | Á æ [Á ^ Á æ Á á ^ { } ã æ } ^ Á [Á Á [• Á ^ Á ^ ç æ Á • È Ò] ç {] | æ Á æ Á ^ Á ç æ Á
 á ^ | Á æ æ Á • & | æ È æ ~ ã æ [Á Á • æ œ Á ^ Á [• Á ~ } & } æ Á • Á ^ Á [Á • ç } Á & |] | æ [• Á
 æ Á Á [& æ æ] Á | æ æ æ Á Á Ö [] ^ æ [• Á ^ Á Ò Û Þ œ Û Ò É
 Á

| | |
|---------------------------------|-------------------|
| Ù æ æ Á • & æ Á [Á æ æ | FJ Ì È Ì È È Á |
| Ú [ç æ æ] Á ^ • æ æ | H Ĩ È Ì G G J Á |
| á ^ & [ç ! & ! Á ^ • Á [Á æ æ | F H Ĩ È F È Í Á |

HCH5 @
 .
 ' + % \$ (') (' Á

BCH5 'Bc'"% 'CfUg`W YbHug`XY`dUg]j c`

Ò) Á • æ & ^ } æ Á ^ Á ^ * ã d æ Á æ ~ ^ | æ Á æ æ æ Á ~ Á [Á] ^ á ^ } Á ^ Á ^ * ã d æ æ Á } Á æ Á
] æ æ æ Á æ ç • Á & æ æ È ç } æ } á [Á] ^ • ^ } ç Á ~ Á ^ • æ Á á ^ á ^ } Á ^ Á ^ ç | æ æ Á } Á • Á

Descripción de la Cuenta
 Otras Cuentas del Pasivo
 Total

| Descripción de la Cuenta | Junio |
|--------------------------|-----------------|
| | 2018 |
| Otras Cuentas del Pasivo | 5,678.90 |
| Total | 5,678.90 |

BCH5 'Bc" &\$' FYgi 'hUXcg' UW a i 'UXcg'

Descripción de la Cuenta
 Resultados Acumulados
 Total

| Descripción de la Cuenta | Junio |
|--------------------------|----------------------|
| | 2018 |
| Resultados Acumulados | 11,711,776.60 |
| Total | 11,711,776.60 |

BCH5 'Bc" &%F Ygi 'hUXcg' XY 'dYf]cXc'

Descripción de la Cuenta
 Resultados Acumulados
 Total

| Descripción de la Cuenta | Junio |
|--------------------------|----------------------|
| | 2018 |
| Resultados Acumulados | 11,711,776.60 |
| Total | 11,711,776.60 |

=b[fYgcg'7 cff]YbhYg'

Á

BCH5 'Bc" &&=b[fYgcg'bc 'Hf]Vi Hf]cg'

Q*!^•[•Á~^Á] ^!&ã^Á |æá ã •cã &ã} Á] | ç^} ã} ÷Á à^Á •^!çãã •Á] !^•cã[•Ë] [!Á
 !^& } [&ã ã } ÷ Á^Á !cã[•Á Ác [[•Ëã^ãããã} Á^Áã | !æ Ë^} cã^Áã} ^•Ë *!^•[•Á
] [!Á ç^!^••Á ã cã[•Á} Á ç^!•ã } ^•Á&^ } cã & ||ã} ÷Á Á d [•Á *!^•[•Á [Áãã cãã •Ë
 X^} cã^Áã[•

FÊFJÊ HÁ

O&^ãããã} ^•&ã!^æ

Í GÊÍ ÊÎ Á

Ò~ã cããã} Á!cã[•Á Ác [•

I HÊI FÊ€Á

Qç!^••&^} cã & ||ã} ÷•

Î ÊÎ Ì ÊÎ Á

Qç!^••Á ç^!•ã } ^•

Î €ÊÎ I ÊUÁ

Ù!çãã •Á!^•cã[•

Î ÊÊÊÊ€Á

HCH5 @

% - & - " (' Á

BCH5 'Bc" & 'HfUbgZyfYbWUg'Wc'ff]YbhYg' mXYWUd]HU'

Q*!^•[•Á^ããã[•Á^Á!•[] æ Ë^} ÷Á Á! * ã [•Á^Á^&ç |Á gálã Ë |ããã[Á Á ç^!} [Á
] cããã ã ã &ã Á ç ÷ •& ||ã} ÷•& } Á|Á Á^Á cãã cã!Á^&•ãã^Á gálãã Á^Áç^!•cã
 ÷ á | ^Ëã Á~^Á ^ãÁ } cã } ÷Á!^•cãã} Á^Áã } ^•Ë!çãã •Á Á^Á^&Q •Á Ác [!Á^Á
 ~ ã} Áæ |cãã[•Á & |•[•Ë^Á &^ } Á [•Á *!^•[•Á |ççççç } ç^} ã •Á^Á^•cã[Á^Á
 |cããã ËV} ã^!•ããÁ..&} cãÁÁ! * ã ã { [•Á ç^!} cãã} ÷Á ËÁ

Á

| Descripción de la Cuenta | Junio |
|--|---------------------|
| | 2018 |
| <i>Transferencias Corrientes y Capital</i> | 7,105,712.33 |
| Total | 7,105,712.33 |

Á

BCH5 'Bc" & 'FYa i bYfUW]cbYg'

Ü^ { ~ } ^!cãã } ^•Á! •ãã Á} Áã^! [Á^Á!•[] ç^!^! { ç^ } ÷Á Á! çã •ã |ã Á^Áãã •cã &ã} Á
 &^ã^!cãã} Á^Áã^Á [!Áã Á^Á^Áã [!ç^!•ãã } ÷Á Ë^Á { |•Ë {] |^} á^Á [•Á & } cã[•Á

í Á

Á

| Descripción de la Cuenta | Junio |
|---------------------------------|------------------|
| | 2018 |
| <i>Materiales y Suministros</i> | 59,423.31 |
| Total | 59,423.31 |

Á

BCH5 'Bc" &+ 'bhYfYgYg'mi7 ca]g]cbYg''

Ô·œÁ æœœÁ {]|^} á^Áæ Á[* æá } ^·Á··· ç ææ Á [|Áæ Á· ç & } ^·Á gá|ææ Á ææÁ & à|áÁ|Á æ [ÁÁæç |Á^Á·|·&|æ Á^|· [} æ ÉÖ ææ Á Áö |Öææ ÉÁ^|Á^&ç |Á |çææ |Á Á^|Á ·^&ç |Á gá|æ ÉÁ·æ^} ç·Á} Á|Á·|æ |á Á æá } æÁ Á} Á|Á ç·|á |É [|Áæ çá æá } Á} Á} Á á^ç|{ á ææ |Á |æ [Á^Á^& |· [·Áá æ çá |· [·Á | ç^} á } ç·Á^Á [·Á&] & [ç·Á^Á { á æ } Á Á & [| æá } Á á^Á ç || ·Á çæ |^·É&] çææá } Á á^Á |···æ [·Á áá^&ç ·É& ·.áæ ·Á á^Á] | | ç^á |^·ÉÁ^} 5·á |·Áá |æ [Á Áááá çá çá çá çá ·Áæ { æ [·ÉÁ } ç^Á ç [·Á æ ç [·Á^Áæ^ } çææÉÁ æ ·ææ [·Á } Á|Á æ Á Á} Á|Á ç·|á |É

Á

| Descripción de la Cuenta | Junio |
|-------------------------------|-------------|
| | 2018 |
| <i>Intereses y Comisiones</i> | 0.00 |
| Total | 0.00 |

Á

BCH5 'Bc" & 'HfUbgZyfYbW]Ug'Wc'ff]YbhYg'miXY'WUd]HU'

Ô {]|^} á^} Á [·Á^*|^· [·É *|^· [·Á^~^Á } [Áç] * æ Á& } çæ |^·æá } ^·Áá^Áá } ^·Á^ Á ·^|çæá ·Á&^ [·Á] | | ç·Á [Á] Á^á ç^|æ|^·Á [|Á ·Á^} ^·ææá ·ÉÖ&^ ^Áç á [Áç [Á^Á çæ ·^|^} ææ ÁæÁ^&ç |Á |çææ [ÉæÁ ç·|] [Á Áæ Á^Áæ | &ç |Á& || á } ç·Áæ ç [·Á } ç·Á^|Á ·^&ç |Á gá|æ ÉÁ

Á

| Descripción de la Cuenta | Junio |
|--|---------------------|
| | 2018 |
| <i>Transferencias Corrientes y Capital</i> | 1,025,070.79 |
| Total | 1,025,070.79 |

.

Á

î €Á

BCH5 'Bc'" & '8]ZyfYbW]Ug'dcg]h]j Ug'Yb'Y'h]dc'XY'WUa V]c''

| Descripción de la Cuenta | Junio |
|---|------------------|
| | 2018 |
| <i>Diferencias Positivas Tipo de Cambio</i> | 34,541.71 |
| Total | 34,541.71 |

BCH5 'Bc''' \$'8]ZyfYbW]Ug'bY[Uh]j Ug'Yb'Y'h]dc'XY'WUa V]c''

| Descripción de la Cuenta | Junio |
|---|-----------------|
| | 2018 |
| <i>Diferencias Negativas Tipo de Cambio</i> | 4,575.33 |
| Total | 4,575.33 |

BCH5 'Bc''' %; Ughc'dcf'XYdfYW]UW]Cb'mU] c]Ua]Yb]c'Á

Ò)Áæ d Á^|Áæ] |Á^ ^Ác] |^•^Á|Á^•* æ c'ÁÁ^c'í] [Á^Á^ Á&c] [Á] É) Á) Á^c'í} ã æ [Á] ^] ã à [Á^Á] } [É^Á^ ^&gæ] { æ à [Á) Á] } • ã^|ææ) Á^ Á] • d Á^Áæ^ ~ á ææ) Á Áæ] |Á á^Á^çæ] Éæ ö] { [Á^ ÁææÁ^|Áæ] |Á^Á^•^&@ Áçæ] |Á^• ã ææ] Á

| Descripción de la Cuenta | Junio |
|--|---------------------|
| | 2018 |
| <i>Gastos de Depreciación, Agotamiento</i> | 1,409,917.26 |
| Total | 1,409,917.26 |

Á

BCH5 'Bc''' &Gi dYfzj]h]c'Xfz]V]h]BY]c'XY'DYf]cXc'Á

Ò) Á] } ææãæÁ^Á& æ çææ) Á] • Á^• |ææ [• Á] æc'Á^Á) ãææ^Á [] ^æææ Áçæ) à [Á] ææá^| ^) &æ) d^Á] *|^• [• Á^ æ d • Á^} d [Á^Á) Á^] ã [Á^c'í} ã æ [É] æc' } ã] à [Á) Á) • ~] ^] çæ] Á) Á^ ææ] Á

Ò d Áæ àã.) Á^ Á^|ææ|Á) Á|Á^•ææ [Á ææ] [] ææ^Á) Á^] ã à [Á] d [É] } [&æ] Á] { [Á ^•ææ [Á^Á&c] à] • Á) Áææ ææ) Á ææ] [] ææ

&"5J5B79'9B'9 @7I AD@A-9BHC'89' @CG'C6>9HJCG'MA9H5G'

Ò) & {] |ã ã} ç ÁÁ Á |ããã[Á | ÁãÖ [] çã | ããÖ ^ |ãã^ ÁãÁ] gá|ãã} Áã Áã [|{ æ Á
V.& } ãã Á [à!^Á!^~] ^•ç ÁÚgà|ã [+ã] |{ æ Á ÈÈÍ Èã &ã [Áããã æãã [Áã^ Áãã } çã |Á
æã &^Á } Á |Á & {] |ã ã} ç Áã^Á [•Á àb çã [•Á Á ^æ Áã^Á [•Á | | *!æ æ Á !^•] ^•æã •Á
^ } Á } &ã } Á^Á [•Á áããã [!^•Á•æã|^ãã [•Á &ã] Á^fiãã ã } ç Áã^Á [•Á |ã &ã æ^Á æ ç •Á
æ [&ãã [•Áããæ &^Á } Á |Á & {] |ã ã} ç Áã^Á ^æ Èã

Ò•æã [|{ æã } Áããã [Áããã [|ããã [|ÁãÁ -ãã æã^Ö•æ! [||| Á•ãã &ã] æÈã

- Á
- Á
- Á
- Á

Evaluación del I Semestres del Plan Anual Operativo OPES 2018

| POLÍTICAS DEL CONARE | OBJETIVOS ESTRATÉGICOS DEL CONARE | OBJETIVOS OPERATIVO DEL PROGRAMA | INDICADORES | UNIDAD DE MEDIDA | CÓDIGO META | META | PRODUCTOS | | PROGR AMACIÓN DE LA META | PROGR AMACIÓN ALCANZADA | % DE CUMPLIMIENTO | DESVIACION | MEDIDA CORRECTIVA | OBSERVACIÓN | RESPONSABLES |
|----------------------|-----------------------------------|----------------------------------|-------------|------------------|-------------|---------|-------------|--------------|--------------------------|-------------------------|-------------------|------------|-------------------|-------------|--------------|
| | | | | | | | Descripción | Beneficiario | | | | | | | |
| F1111111 | 1111111 | 1111111 | 1111111 | 1111111 | 1111111 | 1111111 | 1111111 | 1111111 | 1111111 | 1111111 | 1111111 | 1111111 | 1111111 | 1111111 | 1111111 |
| F1111111 | 1111111 | 1111111 | 1111111 | 1111111 | 1111111 | 1111111 | 1111111 | 1111111 | 1111111 | 1111111 | 1111111 | 1111111 | 1111111 | 1111111 | 1111111 |
| F1111111 | 1111111 | 1111111 | 1111111 | 1111111 | 1111111 | 1111111 | 1111111 | 1111111 | 1111111 | 1111111 | 1111111 | 1111111 | 1111111 | 1111111 | 1111111 |
| F1111111 | 1111111 | 1111111 | 1111111 | 1111111 | 1111111 | 1111111 | 1111111 | 1111111 | 1111111 | 1111111 | 1111111 | 1111111 | 1111111 | 1111111 | 1111111 |

| POLÍTICAS DEL CONARE | OBJETIVOS ESTRATÉGICOS DEL CONARE | OBJETIVOS OPERATIVO DEL PROGRAMA | INDICADORES | UNIDAD DE MEDIDA | CÓDIGO META | META | PRODUCTOS | | PROGR AMACI ÓN DE LA META | PROGR AMACI ÓN ALCANZ ADA | % DE CUMP LIMIE NTO | DESVIACION | MEDIDA CORRECTIVA | OBSERVACI ÓN | RESPONSAB LES |
|----------------------|-----------------------------------|--|--|---|-------------|-------|---|---|---------------------------|---------------------------|---------------------|------------|-------------------|---|---------------|
| | | | | | | | Descripción | Beneficiario Tipo | | | | | | | |
| FFÉFÁÁ FIÁ | FFÉÁÁ FEÁÁ | FFÉÁ Ó•cē ācāā cēÁ lāā f i i cāā) Á ā•A Uā c' cē ā•AÓā~&cāā) Á U•A•ā•A W•ā•A•ācāā Á Ó•cācāā | U•A•A cēā•A Qāācāā i•A ā•A cēā•A P• c' cē i cāā Ó•ācāā Á U•A•ā•A lāā U•ā•A U•ā•A | Ócē cācāā | FFÉÁ | i cāā | Qāācāā i•A ā•A cēā•A P• c' cē i cāā Ó•ācāā Á U•A•ā•A lāā U•ā•A | U•A•A cēā•A Qāācāā i•A ā•A cēā•A P• c' cē i cāā Ó•ācāā Á U•A•ā•A lāā U•ā•A | FFÉÁ | FFÉÁ | FFÉÁ | FFÉÁ | FFÉÁ | R•cē i cāā Óāāā) Á Uā c' cē | |
| FFÉFÁÁ FIÁ | FFÉÁ | FFÉÁ Q•A•A cēā•A ā•A cēā•A U•A•ā•A W•ā•A•ācāā Á Ó•cācāā | U•A•A cēā•A Qāācāā i•A ā•A cēā•A P• c' cē i cāā Ó•ācāā Á U•A•ā•A lāā U•ā•A | U•A•A cēā•A Qāācāā i•A ā•A cēā•A P• c' cē i cāā Ó•ācāā Á U•A•ā•A lāā U•ā•A | FFÉÁ | i cāā | U•A•A cēā•A Qāācāā i•A ā•A cēā•A P• c' cē i cāā Ó•ācāā Á U•A•ā•A lāā U•ā•A | U•A•A cēā•A Qāācāā i•A ā•A cēā•A P• c' cē i cāā Ó•ācāā Á U•A•ā•A lāā U•ā•A | FFÉÁ | FFÉÁ | FFÉÁ | FFÉÁ | FFÉÁ | U•A•A cēā•A Qāācāā i•A ā•A cēā•A P• c' cē i cāā Ó•ācāā Á U•A•ā•A lāā U•ā•A | |
| FFÉFÁÁ FIÁ | FFÉÁ | FFÉÁ Q•A•A cēā•A ā•A cēā•A U•A•ā•A W•ā•A•ācāā Á Ó•cācāā | U•A•A cēā•A Qāācāā i•A ā•A cēā•A P• c' cē i cāā Ó•ācāā Á U•A•ā•A lāā U•ā•A | U•A•A cēā•A Qāācāā i•A ā•A cēā•A P• c' cē i cāā Ó•ācāā Á U•A•ā•A lāā U•ā•A | FFÉÁ | i cāā | U•A•A cēā•A Qāācāā i•A ā•A cēā•A P• c' cē i cāā Ó•ācāā Á U•A•ā•A lāā U•ā•A | U•A•A cēā•A Qāācāā i•A ā•A cēā•A P• c' cē i cāā Ó•ācāā Á U•A•ā•A lāā U•ā•A | FFÉÁ | FFÉÁ | FFÉÁ | FFÉÁ | FFÉÁ | U•A•A cēā•A Qāācāā i•A ā•A cēā•A P• c' cē i cāā Ó•ācāā Á U•A•ā•A lāā U•ā•A | |

| POLÍTICAS DEL CONARE | OBJETIVOS ESTRATÉGICOS DEL CONARE | OBJETIVOS OPERATIVO DEL PROGRAMA | INDICADORES | UNIDAD DE MEDIDA | CÓDIGO META | META | PRODUCTOS | | PROGR AMACI ÓN DE LA META | PROGR AMACI ÓN ALCANZ ADA | % DE CUMPLIMIE NTO | DESVIACION | MEDIDA CORRECTIVA | OBSERVACI ÓN | RESPONSAB LES | |
|----------------------|-----------------------------------|--|--|--|-------------|---------|---|--|---------------------------|---------------------------|--------------------|--|-------------------|--------------|---|-------------|
| | | | | | | | Descripción | Beneficiario | | | | | | | | Tipo |
| F1 F1 A | F1 A | F1 A Q J \ (^) c e s Á l e a d e a c e s a e s Á } ~ ^ g A { á A á a Á & á á á á á á á c á ' } á a á á a e á A | U j : & \) c e s Á a e á & \ á a A { á \ á a Á & á á á á á á á c á ' } á a á á c e á á á | U j : & \) c e s Á a e á & \ á a A { á \ á a Á & á á á á á á á c á ' } á a á á c e á á á | F1 E1 A | G Á Á | T á \ á a Á Ó á á á á á 5) Á Q c á ' } á a á á e á á á | Ó U P O E U Ó Á W á a ' . á e á U j á a á e á Á O á a Á | I Á Á | I Á Á | F E E Á Á | Á Á | Á Á | Á Á | Á O á a Á O á á á á á } A | |
| J Á | H E Á | F E E Á Á Q J \ (^) c e s Á U j e á A O ~ ^ á á á A a Á V ~ á * á e Á á a Á Q + { e á á } á Á & { ' } á e á á } á Á | U j : & \) c e s Á a e á & \ á a A á \ (^) c e á a e Á | U j : & \) c e s Á a e á & \ á a A á \ (^) c e á a e Á | F1 E1 A | G Á Á | O E á á } ^ a Á á \ (^) c e á á e á á a A U O V O D Á | Ó U P O E U Ó Á { ^ á a \ á a A ^ d e e 5 A e á ^ a \) c e á á } á Á } e á á a e á e á á } á a Á l e a e e q ' á e á á a Á e . } á á á á a Á | I Á Á | I Á Á | í e Á Á | Á Á U j : ^ a \) c e s Á U O V O D Á a e á á e á a e á e á á } á Á : á e s Á a Á l e a O á a & á á } á Á á a U O U J A A A O } a e á á | Á | Á | Ó O V O D Á | |
| J Á | H E Á | F E E Á Á á - á e á d ~ & c ! e á a & 5 * á e á } e á e á e á ^ a c e á á } á a Á • ^ c á á á • á a Á V O D Á | Q c á ' . á á á } á a Á V O D Á | U j : & \) c e s Á a e á & \ á a A V O D Á | F1 E1 A | J E Á Á | U ^ a & q ^ á A á á e á e á e á Á } e á e á e á ^ a c e á á } á A á a á a c á á á • á A | Ó U P O E U Ó Á | G Á Á | G Á Á | í I Á Á | Á Á U a ^ a \) c e s Á } á Á ^ d e e A } A e á á a e á á e á } á a Á ^ a á ^ a Á ^ a \) á e á á e á á a á á e á á e á á } A ^ a e á e á e á e á ^ á e á á } q á Á á A ~ á á a Á 8 5 { q á e á e á a A ~ e á á á e á e á á | Á Á | Á Á | Á Á S e á a á e á á } á Á á a á e á } d e á Á á a Á e á ^ á e á á } á c A ^ a e á e á e á } e á e á A • ^ a ~ } á A • ^ \ ^ a d ^ a | Ó O V O D Á |

| POLÍTICAS DEL CONARE | OBJETIVOS ESTRATÉGICOS DEL CONARE | OBJETIVOS OPERATIVO DEL PROGRAMA | INDICADORES | UNIDAD DE MEDIDA | CÓDIGO META | META | PRODUCTOS | | | PROGR AMACI ÓN DE LA META | PROGR AMACI ÓN ALCANZ ADA | % DE CUMP LIMIE NTO | DESVIACION | MEDIDA CORRECTIVA | OBSERVACI ÓN | RESPONSAB LES | |
|----------------------|-----------------------------------|---|---|-----------------------|-------------|--------|--|-----------------------------------|---------|---------------------------|---------------------------|---------------------|------------|-------------------|--------------|--|--|
| | | | | | | | Descripción | Beneficiario | Tipo | | | | | | | | |
| JÁ | H-EÁ | FIEGÁ T a) ^) ^) A eÁ á } ^) á } á } á } á ^) ^) ^) ^) ^) ^) V á } ^) ^) ^) ^) ^) & } á } á } | Ö á } ^) ^) á } á } á } á } ^) ^) ^) ^) ^) ^) | Ú } ^) ^) á } á } á } | FIEGÁ | i i Á | Ú } ^) ^) á } á } á } | ÓUP ÖEÜÁ W } ^) ^) á } á } á } | i eÁ Á | i eÁ Á | J i Á Á | Á | Á | Á | ÖVÖÁ | | |
| I EÁ Á | H-EÁ | FIEGÁ Ö (l a / &) A } l e A á } ^) ^) ^) ^) ^) ^) * ^) ^) ^) ^) ^) ^) á } ^) ^) ^) ^) ^) ^) É { ^) ^) ^) ^) ^) ^) &) e } á } á } ! ^) ^) ^) ^) ^) ^) & ^) ^) ^) ^) ^) ^) | Ú } ^) ^) á } á } á } á } ^) ^) ^) ^) ^) ^) ^) ^) ^) ^) ^) ^) | Ú } ^) ^) á } á } á } | FIEGÁ | J eÁ Á | Ö á } ^) ^) á } á } á } Ö á } ^) ^) á } á } á } | ÓUP ÖEÜÁ W } ^) ^) á } á } á } | i i Á Á | i i Á Á | J i Á Á | Á | Á | Á | Á | Ö á } ^) ^) á } á } á } Ö á } ^) ^) á } á } á } S * á } ^) ^) á } á } á } U á } ^) ^) á } á } á } Ö á } ^) ^) á } á } á } Ö á } ^) ^) á } á } á } Ö á } ^) ^) á } á } á } Ö á } ^) ^) á } á } á } Ö á } ^) ^) á } á } á } Ö á } ^) ^) á } á } á } Ö á } ^) ^) á } á } á } Ö á } ^) ^) á } á } á } Ö á } ^) ^) á } á } á } Ö á } ^) ^) á } á } á } | |

| POLÍTICAS DEL CONARE | OBJETIVOS ESTRATÉGICOS DEL CONARE | OBJETIVOS OPERATIVO DEL PROGRAMA | INDICADORES | UNIDAD DE MEDIDA | CÓDIGO META | META | PRODUCTOS | | PROGR AMACI ÓN DE LA META | PROGR AMACI ÓN ALCANZ ADA | % DE CUMPLIMIE NTO | DESVIACION | MEDIDA CORRECTIVA | OBSERVACI ÓN | RESPONSAB LES |
|-------------------------|-----------------------------------|---|---|------------------|-------------|-------|--------------|---|---------------------------|---------------------------|--------------------|--|-------------------|--|---------------|
| | | | | | | | Beneficiario | Tipo | | | | | | | |
| JÁ FEA FFA FGA | CEEA | FEÉ Á Ö• cü } abá eé & d eae&ö } A á• Áe&ÖÖ cœ } eé á• Á Á Uá c' } eé CE d { eae eé Á á• Á Ö } á Á• Á Uá c' } eé | Uj : & \ } eae Á• Á eae & \ Á \ Á eé á \ \ \ } eae Á } Á• Á • á c' } eé Á | Uj : & \ } eae Á | FEÉ Á | FEÉ Á | | Ö } ab Á Á Wj á• Á • eé eé Á• Á | Ö } ab Á Á | i e Á | | Ö } & \ eae Á • Á \ \ \ \ \ \ \ \ } d • Á• Á \ \ \ \ \ } eé Á & } d eae & ö } Á • \ \ \ \ \ \ } á Á • \ \ \ \ \ \ } Á Ö } & \ eae Á • Á \ \ \ \ \ \ \ \ } d • Á• Á \ \ \ \ \ } eé Á & } d eae & ö } Á • \ \ \ \ \ \ } á Á • \ \ \ \ \ \ } Á | Á | U eé eé Á Ö • eé Á Q • eé } eé | |
| | | | | | | | | | | | | | | | |

| POLÍTICAS DEL CONARE | OBJETIVOS ESTRATÉGICOS DEL CONARE | OBJETIVOS OPERATIVO DEL PROGRAMA | INDICADORES | UNIDAD DE MEDIDA | CÓDIGO META | META | PRODUCTOS | | PROGR AMACIÓ N DE LA META | PROGR AMACIÓ N ALCANZ ADA | % DE CUMPLIMIENTO | DESVIACION | MEDIDA CORRECTIVA | OBSERVACION | RESPONSABLES |
|----------------------|-----------------------------------|----------------------------------|---------------|------------------|-------------|------|---------------|---------------|---------------------------|---------------------------|-------------------|------------|-------------------|-------------|---|
| | | | | | | | Descripción | Beneficiario | | | | | | | |
| Fíjese | ... | ... | Ú[18\] cesh\A | Ú[18\] cesh\A | FÉJÉÁ | FÉÉÁ | Ú[18\] cesh\A | Ó[18\] cesh\A | FÉÉÁ | FÉÉÁ | | | | | U-383 cesh\A Ö-383\III A Q-383\383 } cesh\A |
| FFíjese | ... | ... | Ú[18\] cesh\A | Ú[18\] cesh\A | FÉJÉÁ | FÉÉÁ | Ú[18\] cesh\A | Ó[18\] cesh\A | í ÉÁ | í ÉÁ | | | | | U-383 cesh\A Ö-383\III A Q-383\383 } cesh\A |
| í ÉÁ | ... | ... | Ú[18\] cesh\A | Ú[18\] cesh\A | FÉJÉÁ | FÉÉÁ | Ú[18\] cesh\A | Ó[18\] cesh\A | é ÉÁ | é ÉÁ | | | | | U-383 cesh\A Ö-383\III A Q-383\383 } cesh\A |
| í ÉÁ | ... | ... | Ú[18\] cesh\A | Ú[18\] cesh\A | FÉJÉÁ | FÉÉÁ | Ú[18\] cesh\A | Ó[18\] cesh\A | í ÉÁ | í ÉÁ | | | | | U-383 cesh\A Ö-383\III A Q-383\383 } cesh\A |
| í ÉÁ | ... | ... | Ú[18\] cesh\A | Ú[18\] cesh\A | FÉJÉÁ | FÉÉÁ | Ú[18\] cesh\A | Ó[18\] cesh\A | í ÉÁ | í ÉÁ | | | | | U-383 cesh\A Ö-383\III A Q-383\383 } cesh\A |

| POLÍTICAS DEL CONARE | OBJETIVOS ESTRATÉGICOS DEL CONARE | OBJETIVOS OPERATIVO DEL PROGRAMA | INDICADORES | UNIDAD DE MEDIDA | CÓDIGO META | META | PRODUCTOS | | PROGR AMACI ÓN DE LA META | PROGR AMACI ÓN ALCANZ ADA | % DE CUMPLIMIE NTO | DESVIACION | MEDIDA CORRECTIVA | OBSERVACI ÓN | RESPONSAB LES | | |
|----------------------|-----------------------------------|---|--|--|-------------|--------|--|--|---------------------------|---------------------------|--------------------|------------|-------------------|--------------|---|--|---|
| | | | | | | | Descripción | Beneficiario | | | | | | | | Tipo | |
| I EÍ Á | H-É Á | FÉH Á Q J]N() cseÁ]eaÁ { á'N] ÁA { (]] :ae Á { (]] :ae Á •••c' } cseÁ] eaeÁ ÖUP ÖEJÓ Á | Új :á' } cseÁ { (]] :ae Á •••c' } cseÁ ÖUP ÖEJÓ Á | Új :á' } cseÁ { (]] :ae Á •••c' } cseÁ ÖUP ÖEJÓ Á | FÉH É Á | FEEÁ Á | T [á'N] Á { (]] :ae Á •••c' } cseÁ •••c' } cseÁ | Ö'] () á' } &á ae Á ÖUP ÖEJÓ Á | H Á Á | H Á Á | FEEÁ Á | Á Á | Á Á | Á Á | Új [c'á' i ò aeÁ Q • cseÁ } aeÁ | | |
| FÍ É Í Á | H-É Á | FÉH Á Ö' • cseÁ } aeÁ { (]] :ae Á { á'áaeÁ } aeÁ]] eaeÁ UÖUUE T' á] :ae Á | Új :á' } cseÁ { (]] :ae Á •••c' } cseÁ ÖUP ÖEJÓ Á | Új :á' } cseÁ { (]] :ae Á •••c' } cseÁ ÖUP ÖEJÓ Á | FÉH É Á | CEÁ Á | Ö' ((]] :ae Á { (]] :ae Á •••c' } | Ö'] () á' } &á ae Á ÖUP ÖEJÓ Á | FÉ Á Á | FÉ Á Á | FEEÁ Á | Á Á | Á Á | Á Á | Á Á | Új [c'á' i ò aeÁ Q • cseÁ } aeÁ | |
| I EÍ Á | H-É Á | FÉH Á { (]] :ae Á •••c' } cseÁ] eaeÁ ÖUP ÖEJÓ Á] eaeÁ UÖUUE T' á] :ae Á | Új :á' } cseÁ { (]] :ae Á •••c' } cseÁ ÖUP ÖEJÓ Á | Új :á' } cseÁ { (]] :ae Á •••c' } cseÁ ÖUP ÖEJÓ Á | FÉH É Á | Í Á Á | T aeÁ } á { (]] :ae Á •••c' } cseÁ] eaeÁ | ÖUP ÖEJÓ Á | Í Í Á Á | Í Í Á Á | Í J Á Á | Á Á | Á Á | Á Á | T aeÁ } á { (]] :ae Á •••c' } cseÁ] eaeÁ | Á Á | |
| FI Á | H-É Á | FÉH Á Q J]N() cseÁ] eaeÁ UÖUUE T' á] :ae Á | Új :á' } cseÁ { (]] :ae Á •••c' } cseÁ ÖUP ÖEJÓ Á | Új :á' } cseÁ { (]] :ae Á •••c' } cseÁ ÖUP ÖEJÓ Á | FÉH É Á | FCEÁ Á | Ú' á' } ae •••c' } cseÁ UÖUUE } ae UÖUUE } ae Q J]N() cseÁ á] Á | ÖUP ÖEJÓ Á | Í Á Á | Í ÉÉ Á Á | Í É Á Á | Á Á | Á Á | Á Á | Ö'] eaeÁ { (]] :ae Á •••c' } cseÁ UÖUUE } aeÁ UÖUUE } aeÁ Q J]N() cseÁ P' { aeÁ } aeÁ | Á Á | Ö'] eaeÁ { (]] :ae Á •••c' } cseÁ UÖUUE } aeÁ UÖUUE } aeÁ Q J]N() cseÁ P' { aeÁ } aeÁ |

| POLÍTICAS DEL CONARE | OBJETIVOS ESTRATÉGICOS DEL CONARE | OBJETIVOS OPERATIVO DEL PROGRAMA | INDICADORES | UNIDAD DE MEDIDA | CÓDIGO META | META | PRODUCTOS | | | PROGR AMACI ÓN DE LA META | PROGR AMACI ÓN ALCANZ ADA | % DE CUMP LIMIE NTO | DESVIACION | MEDIDA CORRECTIVA | OBSERVACI ÓN | RESPONSAB LES |
|----------------------|-----------------------------------|---|---|---|-------------|-------|---|--------------|----------|---------------------------|---------------------------|---------------------|------------|-------------------|---|---------------|
| | | | | | | | Descripción | Beneficiario | Tipo | | | | | | | |
| FIÁ | HÉÁ | FÉUÁ Új; & } cæÁ Új; & } cæÁ Új; & } cæÁ Új; & } cæÁ Új; & } cæÁ | Új; & } cæÁ Új; & } cæÁ Új; & } cæÁ Új; & } cæÁ Új; & } cæÁ | Új; & } cæÁ Új; & } cæÁ Új; & } cæÁ Új; & } cæÁ Új; & } cæÁ | FÉUÉÁ | FÉUÉÁ | Új; & } cæÁ Új; & } cæÁ Új; & } cæÁ Új; & } cæÁ Új; & } cæÁ | ÓUPÓÉJÓÁ | ÓUPÓÉJÓÁ | ÓUPÓÉJÓÁ | JGÁÁ | ÁÁ | ÁÁ | ÁÁ | Ój; & } cæÁ Új; & } cæÁ Új; & } cæÁ Új; & } cæÁ Új; & } cæÁ | |
| JÁ | HÉÁ | FÉFÁ Új; & } cæÁ Új; & } cæÁ Új; & } cæÁ Új; & } cæÁ Új; & } cæÁ | Új; & } cæÁ Új; & } cæÁ Új; & } cæÁ Új; & } cæÁ Új; & } cæÁ | Új; & } cæÁ Új; & } cæÁ Új; & } cæÁ Új; & } cæÁ Új; & } cæÁ | FÉFÉÁ | FÉFÉÁ | Új; & } cæÁ Új; & } cæÁ Új; & } cæÁ Új; & } cæÁ Új; & } cæÁ | ÓUPÓÉJÓÁ | ÓUPÓÉJÓÁ | ÓUPÓÉJÓÁ | FEEÁÁ | ÁÁ | ÁÁ | ÁÁ | Ój; & } cæÁ Új; & } cæÁ Új; & } cæÁ Új; & } cæÁ Új; & } cæÁ | |
| FÍÉJÁ | HÉÁ | FÉGÁ Új; & } cæÁ Új; & } cæÁ Új; & } cæÁ Új; & } cæÁ Új; & } cæÁ | Új; & } cæÁ Új; & } cæÁ Új; & } cæÁ Új; & } cæÁ Új; & } cæÁ | Új; & } cæÁ Új; & } cæÁ Új; & } cæÁ Új; & } cæÁ Új; & } cæÁ | FÉGÉÁ | FÉGÉÁ | Új; & } cæÁ Új; & } cæÁ Új; & } cæÁ Új; & } cæÁ Új; & } cæÁ | ÓUPÓÉJÓÁ | ÓUPÓÉJÓÁ | ÓUPÓÉJÓÁ | FEEÁÁ | ÁÁ | ÁÁ | ÁÁ | Ój; & } cæÁ Új; & } cæÁ Új; & } cæÁ Új; & } cæÁ Új; & } cæÁ | |
| JÁ | HÉÁ | FÉHÁ Új; & } cæÁ Új; & } cæÁ Új; & } cæÁ Új; & } cæÁ Új; & } cæÁ | Új; & } cæÁ Új; & } cæÁ Új; & } cæÁ Új; & } cæÁ Új; & } cæÁ | Új; & } cæÁ Új; & } cæÁ Új; & } cæÁ Új; & } cæÁ Új; & } cæÁ | FÉHÉÁ | FÉHÉÁ | Új; & } cæÁ Új; & } cæÁ Új; & } cæÁ Új; & } cæÁ Új; & } cæÁ | ÓUPÓÉJÓÁ | ÓUPÓÉJÓÁ | ÓUPÓÉJÓÁ | FEEÁÁ | ÁÁ | ÁÁ | ÁÁ | Ój; & } cæÁ Új; & } cæÁ Új; & } cæÁ Új; & } cæÁ Új; & } cæÁ | |
| IÉJÁ | HÉÁ | FÉIÁ Új; & } cæÁ Új; & } cæÁ Új; & } cæÁ Új; & } cæÁ Új; & } cæÁ | Új; & } cæÁ Új; & } cæÁ Új; & } cæÁ Új; & } cæÁ Új; & } cæÁ | Új; & } cæÁ Új; & } cæÁ Új; & } cæÁ Új; & } cæÁ Új; & } cæÁ | FÉIÉÁ | FÉIÉÁ | Új; & } cæÁ Új; & } cæÁ Új; & } cæÁ Új; & } cæÁ Új; & } cæÁ | ÓUPÓÉJÓÁ | ÓUPÓÉJÓÁ | ÓUPÓÉJÓÁ | FEEÁÁ | ÁÁ | ÁÁ | ÁÁ | Ój; & } cæÁ Új; & } cæÁ Új; & } cæÁ Új; & } cæÁ Új; & } cæÁ | |

Vinculación I Semestre del Plan-Presupuesto OPES 2018

| A9H5 | DF9GI DI 9G! H58C# 9>97I H58C | =G9A9GHF9 | | | | | | |
|---------|-------------------------------------|-----------------|--------------|--------------------------------|---------------------|-------------------------------|-----------------------|----------------------------|
| | | F9AI B9F57-CB9G | G9FJ7-CG | A5H9F-5@G M GI A-B-GHFCG | 6@B9G 8I F589FCG | HF5BG: 9F9B7-5G 7CFF-@BH9G | 7I 9BH5G 9GD97-5@G | DF9GI DI 9GHC =G9A9GHF9 |
| %&% | Ú!^°~^°caá[A | GFÈÍÍ ÈFJA | €A | €A | €A | €A | €A |&%,), % |
| | Òò& caá[Á | GFÈÍÍ ÈÍÁ | €A | €A | €A | €A | €A |&%, ", , * |
| | I '9^YW Vjcb' | - * I | \$I | \$I | \$I | \$I | \$I | - * I |
| %&% | Ú!^°~^°caá[A | GFÈÍÍ ÈFJA | €A | €A | €A | €A | €A |&%,), % |
| | Òò& caá[Á | GFÈÍÍ ÈÍÁ | €A | €A | €A | €A | €A |&%, ", , * |
| | I '9^YW Vjcb' | - * I | \$I | \$I | \$I | \$I | \$I | - * I |
| %° % | Ú!^°~^°caá[A | FÍ ÈFI ÈÍÁ | GJÈ €€€€A | €A | €A | €A | €A |(* "+%/% * " |
| | Òò& caá[Á | FHÈ È ÈÍÁ | GÈH€A | €A | €A | €A | €A |%"+ - \$-, " |
| | I '9^YW Vjcb' | + I | + I | \$I | \$I | \$I | \$I | ' (I |
| %€ % | Ú!^°~^°caá[A | FÍ È ÈÈÍÁ | HÈ €€€€A | IÍ €€€€A | FÈÈ €€€€A | €A | €A |% ' %&) () |
| | Òò& caá[Á | FHÈ È ÈÈA | FÈÍÍ ÈÈÁ | €A | €A | €A | €A |%\$ "(*) () |
| | I '9^YW Vjcb' | - (I | (, I | \$I | \$I | \$I | \$I | - & I |
| %) % | Ú!^°~^°caá[A | HÍ È ÈÈÍÁ | €A | €A | €A | €A | €A |(" \$ " (* * " |
| | Òò& caá[Á | H€€€ÈÈÍÁ | €A | €A | €A | €A | €A |& "\$ - ") + |
| | I '9^YW Vjcb' | - (I | \$I | \$I | \$I | \$I | \$I | - (I |
| %° % | Ú!^°~^°caá[A | IÍ ÈÍÍ ÈIA | €A | €A | €A | €A | €A |(+ " + "\$ ((" |
| | Òò& caá[Á | HÍ È ÈÈIA | €A | €A | €A | €A | €A |) "\$ % / (" |
| | I '9^YW Vjcb' | + I | \$I | \$I | \$I | \$I | \$I | + I |
| %+ % | Ú!^°~^°caá[A | IÍ ÈJÍ ÈÍÁ | F€€€€€A | €A | €A | €A | €A |(+ " %) (), " |
| | Òò& caá[Á | I GÈÍ ÈÍGA | €A | €A | €A | €A | €A |(& \$, * , +& " |
| | I '9^YW Vjcb' | - % | \$I | \$I | \$I | \$I | \$I | , - I |
| % , % | Ú!^°~^°caá[A | HJÈÍÍ ÈÍFA | €A | €A | €A | €A | €A |- ,) (" % % |
| | Òò& caá[Á | HÍ ÈÍ ÈÈÍÁ | €A | €A | €A | €A | €A |, "% \$ - (* " |
| | I '9^YW Vjcb' | - * I | \$I | \$I | \$I | \$I | \$I | - * I |
| %° % | Ú!^°~^°caá[A | FFÈ €ÈÍÁ | €A | €A | €A | €A | €A |%) \$& +, * |
| | Òò& caá[Á | FÈÈÍÍ ÈÍÁ | €A | €A | €A | €A | €A |% \$, ",) (*) |
| | I '9^YW Vjcb' | -) I | \$I | \$I | \$I | \$I | \$I | -) I |
| % % % | Ú!^°~^°caá[A | Í ÈJÍ ÈHFA | €A | €A | €A | €A | €A |) " -) " % |
| | Òò& caá[Á | I ÈJÈÈFJA | €A | €A | €A | €A | €A |(" - \$ % " |
| | I '9^YW Vjcb' | , ' I | \$I | \$I | \$I | \$I | \$I | , ' I |
| % % % | Ú!^°~^°caá[A | FJÍ ÈÍÍ ÈHÁ | €A | €A | €A | €A | €A |% + " , " -) |
| | Òò& caá[Á | FÍ ÈÍÍ ÈÈA | €A | €A | €A | €A | €A |% \$,) \$ \$ * \$ |
| | I '9^YW Vjcb' | - % | \$I | \$I | \$I | \$I | \$I | - % |
| % % & % | Ú!^°~^°caá[A | FHÍ ÈHÍ ÈHÁ | FÈÍ €€€€A | €A | €A | €A | €A |% +) , + , ' + |
| | Òò& caá[Á | FHGÈÍ ÈÈJÁ | €A | €A | €A | €A | €A |% & " + \$ + - + |
| | I '9^YW Vjcb' | - , I | \$I | \$I | \$I | \$I | \$I | - * I |
| % % % | Ú!^°~^°caá[A | Í HÈG ÈÍJA | Í I GÈÍ ÈÈGA | HÈJÍ ÈFIA | Í HÈG ÈÍGA | HÍ HÈÍ ÈÈIA | €A |% & , " -) & (" |
| | Òò& caá[Á | Í JÈH ÈJFA | Í I GÈÍ ÈÈFA | FÈÈÈ ÈFIA | HÈÈÍ ÈÈIA | HÍ HÈÈÈIA | €A |% \$, " - (" % " |

| A9H5 | DF9GI DI 9G! H58C# 9>97I H58C' | =G9A9GHF9 | | | | | | | |
|---------|--------------------------------|---------------------|------------------|----------------------------|---------------------|------------------------------|-----------------------|---------------------------|--------------------------|
| | | F9AI B9F57-CB9G' | G9FJ7-CG' | A5H9F5 @G' M GI A-B-GHFCG' | 6-9B9G' 8I F589FCG' | HF5BG: 9F9B7-5G' 7CFF-9BH9G' | 7I 9BH5G' 9GD97-5 @G' | DF9GI DI 9GHC' =G9A9GHF9' | |
| | 1 '9 VW Vjcb' | -)1 | +,1 | '1 | (-1 | -)1 | \$1 | , & | |
| %/%% | Ú Λ°·] ^Λ° cää[Á | FÍ ËË ËË FFA | I ËËËËËËË | €A | €A | €A | €A | €A |&\$'4' '\$') %& |
| | ÒÞ&' cää[Á | FÍ ËË I ËË Ì Á | GËËËËËËË | €A | €A | €A | €A | €A |%+' (('++ |
| | 1 '9 VW Vjcb' | -+1 | ()1 | \$1 | \$1 | \$1 | \$1 | \$1 | ,)1 |
| %/%% | Ú Λ°·] ^Λ° cää[Á | Í ËË I ËË I FFA | €A | €A | €A | €A | €A | €A |)' ", ('-(% |
| | ÒÞ&' cää[Á | Í ËË ËË I ËË I Á | €A | €A | €A | €A | €A | €A |)' '\$' + '\$-' |
| | 1 '9 VW Vjcb' | , (1 | \$1 | \$1 | \$1 | \$1 | \$1 | \$1 | , (1 |
| %/%% | Ú Λ°·] ^Λ° cää[Á | F ËË ËË I ËË J Á | €A | €A | €A | €A | €A | €A |%' '\$+', '\$+' |
| | ÒÞ&' cää[Á | F ËË ËË I ËË ËË I Á | €A | €A | €A | €A | €A | €A |)' %&' * %&' %&' |
| | 1 '9 VW Vjcb' | , , 1 | \$1 | \$1 | \$1 | \$1 | \$1 | \$1 | , , 1 |
| %/%% | Ú Λ°·] ^Λ° cää[Á | I FËË Ì I ËË H Á | €A | €A | €A | €A | €A | €A |)' (%&+ '-') |
| | ÒÞ&' cää[Á | I ËËËËËË I G Á | €A | €A | €A | €A | €A | €A |)' ('\$%&&'&'& & |
| | 1 '9 VW Vjcb' | - * 1 | \$1 | \$1 | \$1 | \$1 | \$1 | \$1 | - * 1 |
| %/%% | Ú Λ°·] ^Λ° cää[Á | H ËË I ËË J Á | F ËËËËËËË | H ËËËËËËË | J G ËË ËËËËË | €A | €A | €A |)' * '+, '- '\$' |
| | ÒÞ&' cää[Á | G ËË Ì I ËË J Á | €A | F I J ËË Ì Á | H ËË Ì I ËË Ì Á | €A | €A | €A |)' "&' ('+& |
| | 1 '9 VW Vjcb' | - & 1 | \$1 |)1 | (\$1 | \$1 | \$1 | \$1 | , 1 |
| %/%% | Ú Λ°·] ^Λ° cää[Á | G ËË Ì I ËË Ë Á | F I ËËËËËËË | €A | €A | €A | €A | €A |)' (%& ('+) \$', |
| | ÒÞ&' cää[Á | G ËË G G Ë F Á | €A | €A | €A | €A | €A | €A |)' &' " &&'&'& (% |
| | 1 '9 VW Vjcb' | - & 1 | \$1 | \$1 | \$1 | \$1 | \$1 | \$1 |) - 1 |
| %&&%% | Ú Λ°·] ^Λ° cää[Á | I FËË G ËË Ë Á | €A | €A | I ËË ËË H ËË I Á | €A | €A | €A |)' \$' '\$', ('&', |
| | ÒÞ&' cää[Á | H J ËË I ËË H G Á | €A | €A | I ËË J G ËË Ì Á | €A | €A | €A |)' - \$', '1', '\$- |
| | 1 '9 VW Vjcb' | -)1 | \$1 | \$1 | , '1 | \$1 | \$1 | \$1 | , , 1 |
| %&&%% | Ú Λ°·] ^Λ° cää[Á | G ËË Ì I ËË I J Á | €A | €A | G ËË I ËË J I Á | €A | €A | €A |)' '& ('+'&)) |
| | ÒÞ&' cää[Á | G ËË F ËË Ë I G Á | €A | €A | €A | €A | €A | €A |)' &+'&('\$) ('& |
| | 1 '9 VW Vjcb' | - * 1 | \$1 | \$1 | \$1 | \$1 | \$1 | \$1 |) % |
| %&&%% | Ú Λ°·] ^Λ° cää[Á | Í H ËË ËË J ËË Ì Á | F I ËË U ËË Ë Á | €A | F ËËËËËËË | G ËË I G ËË H Á | €A | €A |)' , ('&'&'&' % |
| | ÒÞ&' cää[Á | Í I ËË Ë Ë Ë I Á | F I ËË Ë I Ë I Á | €A | I I ËËËËË | €A | €A | €A |)' , , ') %&' - , |
| | 1 '9 VW Vjcb' | - \$1 | +, 1 | \$1 | (- 1 | \$1 | \$1 | \$1 | , * 1 |
| %&' %% | Ú Λ°·] ^Λ° cää[Á | J ËË I I ËË H Á | €A | €A | €A | €A | €A | €A |)' - , ((' & *' |
| | ÒÞ&' cää[Á | J ËË Ë G Ë G F Á | €A | €A | €A | €A | €A | €A |)' - '+&(&'&'& &% |
| | 1 '9 VW Vjcb' | -- 1 | \$1 | \$1 | \$1 | \$1 | \$1 | \$1 | -- 1 |
| %&' %% | Ú Λ°·] ^Λ° cää[Á | I ËË I ËË U H Á | €A | €A | €A | €A | €A | €A |)' ('&') " -' |
| | ÒÞ&' cää[Á | H ËË I ËË Ì I Á | €A | €A | €A | €A | €A | €A |)' ' , * ' , *) |
| | 1 '9 VW Vjcb' | - ' 1 | \$1 | \$1 | \$1 | \$1 | \$1 | \$1 | - ' 1 |
| %&)' %% | Ú Λ°·] ^Λ° cää[Á | Í ËË J I ËË H Á | €A | €A | €A | €A | €A | €A |)' * %&' (' , , , |
| | ÒÞ&' cää[Á | Í ËË Ì I ËË H G Á | €A | €A | €A | €A | €A | €A |)' ,) ('&' & |
| | 1 '9 VW Vjcb' | -)1 | \$1 | \$1 | \$1 | \$1 | \$1 | \$1 | -)1 |
| %&' %% | Ú Λ°·] ^Λ° cää[Á | Í ËË H ËË I H Á | F I ËËËËËËË | €A | €A | €A | €A | €A |)' &\$' "' %&' + (|
| | ÒÞ&' cää[Á | Í ËË Ì I ËË G Á | €A | €A | €A | €A | €A | €A |)' %&' ('+') &, |
| | 1 '9 VW Vjcb' | - + 1 | \$1 | \$1 | \$1 | \$1 | \$1 | \$1 | &)' 1 |
| %&+ %% | Ú Λ°·] ^Λ° cää[Á | G ËË H G ËË Ë Á | €A | €A | €A | €A | €A | €A |)' &' %&' &+ '\$\$ |

| A9H5 | DF9GI DI 9GI H58C# 9>97I H58C | =G9A9GHF9 | | | | | | | |
|--------|-------------------------------------|---------------------|-------------------|--------------------------------|----------------------|-------------------------------|------------------------|----------------------------|----------------------------|
| | | F9AI B9F57-CB9G | G9FJ7-CG | A5H9F5 @G M GI A-B-GHFCG | 6-9B9G 8I F589FCG | HF5BG: 9F9B7-5G 7CFF-9BH9G | 7I 9BH5G 9GD97-5 @G | DF9GI DI 9GHC =G9A9GHF9 | |
| | Òò&ˆ ˆ ˆ Á | ÈÈÌ JÈÈFFÁ | €Á | €Á | €Á | €Á | €Á | €Á |&\$) - '\$%% |
| | ı '9 9YW Vjcb' | - +ı | \$ı | \$ı | \$ı | \$ı | \$ı | \$ı | - +ı |
| %&, % | Ú!^•~] ^• ˆ ˆ Á | HÈJJÈÈ ÍÁ | €Á | €Á | €Á | €Á | €Á | €Á |' % - '\$(|
| | Òò&ˆ ˆ ˆ Á | HÈÌ Ì ÈÈ FÍÁ | €Á | €Á | €Á | €Á | €Á | €Á |' '\$, ,) %& |
| | ı '9 9YW Vjcb' | - +ı | \$ı | \$ı | \$ı | \$ı | \$ı | \$ı | - +ı |
| %&- % | Ú!^•~] ^• ˆ ˆ Á | ı ÈÌ Í ÈÈ UIÁ | FÈÈÈÈÈÈÁ | €Á | €Á | €Á | €Á | €Á |' (" *) " - (|
| | Òò&ˆ ˆ ˆ Á | HÈÌ ÈÈ Í Á | ı ÈÈ HÈÁ | €Á | €Á | €Á | €Á | €Á |' ('\$ (" -) |
| | ı '9 9YW Vjcb' | - ' ı | + % | \$ı | \$ı | \$ı | \$ı | \$ı | - &ı |
| % \$ % | Ú!^•~] ^• ˆ ˆ Á | ı È J H È J GÁ | €Á | €Á | €Á | €Á | €Á | €Á |' " - ' (- & |
| | Òò&ˆ ˆ ˆ Á | ı È H G È Í J Á | €Á | €Á | €Á | €Á | €Á | €Á |') ' &, , - |
| | ı '9 9YW Vjcb' | - +ı | \$ı | \$ı | \$ı | \$ı | \$ı | \$ı | - +ı |
| % % % | Ú!^•~] ^• ˆ ˆ Á | FÍ Ì ÈÈ H ÈÈ FÁ | FÍ J ÈÈ G ÈÈÈÁ | FÈ ÈÈÈÈÈÁ | ı Ì ÈÈÈÈÈÁ | H Í ÈÈ H ÈÈ Í Á | €Á | €Á |' (\$ + \$ - (" \$ * |
| | Òò&ˆ ˆ ˆ Á | FÈÌ ÈÌ ÈÈÈ H GÁ | F G ÈÈ FÌ ÈÈ HÈÁ | FÈÌ Ì ÈÈ FÍ Á | ı FÈ J Í ÈÈÈÁ | G F ÈÈ F J ÈÈ Í HÁ | €Á | €Á |' & " +, , , ' % |
| | ı '9 9YW Vjcb' | * \$ı | , (ı | + ı | - ' ı | * &ı | \$ı | \$ı | + ı |
| % & % | Ú!^•~] ^• ˆ ˆ Á | FÈÈ ÈÈ ÈÈ È Á | HÈÈÈÈÈÈÁ | €Á | €Á | €Á | €Á | €Á |' () %&(, \$ |
| | Òò&ˆ ˆ ˆ Á | FÈÌ FÈÈ FÍ Á | GÈÌ FÈÈ ÈÈÁ | €Á | €Á | €Á | €Á | €Á |' (" & ' %&ı |
| | ı '9 9YW Vjcb' | - +ı | -) ı | \$ı | \$ı | \$ı | \$ı | \$ı | - * ı |
| % ' % | Ú!^•~] ^• ˆ ˆ Á | ı ÈÈ J Í ÈÈ Í Á | FÍ FÈÈ Í ÈÈÈÁ | FÍ ÈÈ Í ÈÈÈÁ | FÈÌ Í ÈÈÈÁ | €Á | €Á | €Á |' & (") - \$ " + * |
| | Òò&ˆ ˆ ˆ Á | ı Ì ÈÈ F G ÈÈ È Á | F F G ÈÈ Í ÈÈ È Á | F F ÈÈ FÍ ÈÈ Í Á | ı ÈÈ Ì ÈÈ Í Á | €Á | €Á | €Á |' % + %& " + - % |
| | ı '9 9YW Vjcb' | - &ı | + ı | * \$ı | (, ı | \$ı | \$ı | \$ı | , \$ı |
| % (% | Ú!^•~] ^• ˆ ˆ Á | ı ÈÈ J Í ÈÈ Í Á | €Á | €Á | €Á | €Á | €Á | €Á |' , \$ - (") + |
| | Òò&ˆ ˆ ˆ Á | ı ÈÈ H ÈÈ Í Á | €Á | €Á | €Á | €Á | €Á | €Á |' +, , ') + * * * |
| | ı '9 9YW Vjcb' | - +ı | \$ı | \$ı | \$ı | \$ı | \$ı | \$ı | - +ı |
| %) % | Ú!^•~] ^• ˆ ˆ Á | F G ÈÈ F G ÈÈ Í HÁ | ı ÈÈÈÈÈÈÈÁ | €Á | €Á | €Á | €Á | €Á |' % %& (&) + |
| | Òò&ˆ ˆ ˆ Á | ı ÈÈ J Í ÈÈ G HÁ | ı ÈÈ Ì ÈÈÈÁ | €Á | €Á | €Á | €Á | €Á |' %&(, ' %& |
| | ı '9 9YW Vjcb' | *) ı | ** ı | \$ı | \$ı | \$ı | \$ı | \$ı | *) ı |
| % * % | Ú!^•~] ^• ˆ ˆ Á | G H ÈÈ H ÈÈ È Á | ı Ì ÈÈ ÈÈÈÈÈÁ | ı Ì ÈÈ G ÈÈÈÈÈÁ | FÍ ÈÈ Í ÈÈÈÈÈÁ | €Á | €Á | €Á |' % \$ %& \$ % \$ |
| | Òò&ˆ ˆ ˆ Á | G G ÈÈ Ì ÈÈ È Á | ı J ÈÈ ÈÈÈ G Á | ı ÈÈ Í ÈÈ Í Á | ı Ì ÈÈ G ÈÈ H Á | €Á | €Á | €Á |' (" , + + , % |
| | ı '9 9YW Vjcb' | - +ı |) + ı | + &ı |) * ı | \$ı | \$ı | \$ı | *) ı |
| % + % | Ú!^•~] ^• ˆ ˆ Á | ı ÈÈ H G ÈÈ H Á | F H ÈÈÈÈÈÈÈÁ | €Á | €Á | €Á | €Á | €Á |' * (' &) ' , |
| | Òò&ˆ ˆ ˆ Á | ı ÈÈ Ì ÈÈ G Á | €Á | €Á | €Á | €Á | €Á | €Á |') + (" & * |
| | ı '9 9YW Vjcb' | - +ı | \$ı | \$ı | \$ı | \$ı | \$ı | \$ı | - ı |
| % , % | Ú!^•~] ^• ˆ ˆ Á | G F ÈÈ Ì ÈÈ H Á | FÈÈÈÈÈÈÈÁ | €Á | €Á | €Á | €Á | €Á |' & (" * , " + |
| | Òò&ˆ ˆ ˆ Á | G ÈÈ J Í ÈÈ F Á | FÈÈ ÈÈ ÈÈ J Á | €Á | €Á | €Á | €Á | €Á |' && & (" - (\$ |
| | ı '9 9YW Vjcb' | -) ı | , - ı | \$ı | \$ı | \$ı | \$ı | \$ı | -) ı |
| % - % | Ú!^•~] ^• ˆ ˆ Á | ı Ì ÈÈ ÈÈ ÈÈ G Á | FÍ ÈÈ ÈÈÈÈÈÁ | €Á | €Á | €Á | €Á | €Á |' & " ' \$ " & |
| | Òò&ˆ ˆ ˆ Á | ı Ì ÈÈ FÍ ÈÈ ÈÈ G Á | ı ÈÈ Ì ÈÈ Í Á | €Á | €Á | €Á | €Á | €Á |' * (" - & - |
| | ı '9 9YW Vjcb' | , % |)) ı | \$ı | \$ı | \$ı | \$ı | \$ı | + + ı |
| % \$ % | Ú!^•~] ^• ˆ ˆ Á | ı Ì ÈÈ ÈÈ ÈÈ UÍ Á | €Á | €Á | €Á | €Á | €Á | €Á |' (+ & \$ " -) |
| | Òò&ˆ ˆ ˆ Á | ı G ÈÈ H ÈÈ È H Á | ı H G ÈÈ H Á | €Á | €Á | €Á | €Á | €Á |' (' * & % + * |
| | ı '9 9YW Vjcb' | - \$ı | \$ı | \$ı | \$ı | \$ı | \$ı | \$ı | - &ı |

| A9H5 | DF9GI DI 9GI H58C# 9>97I H58C | =G9A9GHF9 | | | | | | |
|-----------|-------------------------------------|-----------------------|-----------------------|---------------------------------|----------------------|-------------------------------|------------------------|--------------------------------|
| | | F9AI B9F57-CB9G | G9FJ=7-CG | A5H9F-5 @G M GI A-B-GHFCG | 6-9B9G 8I F589FCG | HF5BG: 9F9B7-5G 7CFF-9BH9G | 7I 9BH5G 9GD97-5 @G | DF9GI DI 9GHC =G9A9GHF9 |
| % (% %) | Ú!^°~] ^ ^° cää[Á | I È I J È Í Á | € | € | € | € | € | (" + (-)) |
| | Ò ¢ & cää[Á | I È I J È J € | € | € | € | € | € | ("% - % \$ |
| | I '9 ^W Vjcb | , + | \$1 | \$1 | \$1 | \$1 | \$1 | , +1 |
| % (& %) | Ú!^°~] ^ ^° cää[Á | GÈGJ È H J Á | FÈÈÈÈÈ€ | € | € | € | € | & % \$ & - " \$ - |
| | Ò ¢ & cää[Á | FH È Í È J € | J È ÈÈÈ€ | € | € | € | € | % " (- " & (\$ |
| | I '9 ^W Vjcb | * - 1 | - \$1 | \$1 | \$1 | \$1 | \$1 | + \$1 |
| % (' %) | Ú!^°~] ^ ^° cää[Á | FF È Í È J € | € | € | € | € | € | % % , , * % & \$ |
| | Ò ¢ & cää[Á | FF È H G È Í Á | € | € | € | € | € | % %) ' & " + & |
| | I '9 ^W Vjcb | - + 1 | \$1 | \$1 | \$1 | \$1 | \$1 | - +1 |
| % ((%) | Ú!^°~] ^ ^° cää[Á | € | Î È ÈÈÈ€ | Î ÈÈÈÈ€ | GÈÈÈÈ€ | € | € | + " & \$ \$ \$ \$ \$ |
| | Ò ¢ & cää[Á | € | FÈ F G È H Á | € | € | € | € | %) % &) ' + |
| | I '9 ^W Vjcb | \$1 | & (1 | \$1 | \$1 | \$1 | \$1 | & % |
| HCH5 @ | Ú!^°~] ^ ^° cää[Á | & % , " & + % * & + | % & * " * (') & | * (' (+) " %) | ') , " , * , " * & | (' , " & \$ " * * * | \$ | .. (" & + (') \$ \$ ' (- & |
| | Ò ¢ & cää[Á | % - \$) " , ' " % \$ | - \$, " & \$ % % % % | & , " ') ' (' * * | % (" ' ' % & \$ ' " | ' + * \$ & " + & \$ | \$ | .. " - &) - * " + , \$ |
| | I '9 ^W Vjcb | , - 1 | + & | ((1 | (- 1 | , * 1 | \$1 | + - 1 |

Comparación cumplimiento de metas y ejecución presupuestaria OPES 2018

| C6>9HJCGCD9F5HJCG | 7é8≈ C 89'A9H5' | I '89' 7I AD@A@BHC 89' @'A9H5' | I '89'9>97I 7-éB' DF9GI DI 9GH5F5' | C6 G9FJ57-GB9G' |
|---|--------------------|--------------------------------------|---------------------------------------|--|
| FÊÁ Ô[} æÁ & } Á { [á[Á á^ Ú^* ã } æá ææ) Á Q') æ^* ææã Á | FÊÊÁ | FÊÊÁ | JÍÃÁ | .. |
| FÊÁ Q] \ { ^ } æÁ æ Á ææã } ^ Á ææ æQ' * ææ) Á^ Á æ Á g • æ æ æ Á^ Á Ô[} æ^Á | FÊÊÁ | FÊÊÁ | JÍÃÁ | .. |
| FÊÁ Q] \ { ^ } æÁ ^ Á] æ Á á^ Á & [{ ~ } æææ) Á • æ æã } æÁ | FÊÊÁ | FÊÊÁ | HÍÃÁ | Sæá^ Á) & æÁ d^ Á] Á • Á á ææ[] ^ Á Á á^ á^ Á ^ Á Á & [• Á : ^ •] ^ • ææ • Á æ æ } æ [Á ææ Á^ æ Á Á & æ] Á Á • Á g) Á • ^ Á d^ Á á^ á æ Á æ ^ Á æ Á & æ] ææ Á Á æ^ * ææ) Á ç æ æ Á Á Ú æ Á Á Ô [{ ~ } æææ) Á ^ Á æ æ } Á ^ Á & æ & æ] Á Á • Á Á æ á [Á |
| FÊÁ * æ Á Á & æ) Á^ Á æ Á Á Vi æ æ Á Á Á æ á æ æ Q' } æÁ | FÊÊÁ | IÍÃÁ | JGÃÁ | .. |
| FÊ Á Q & ^ { ^ } æÁ ^ Á] æ Á á^ Á ^ & [{ ^ } á æã } ^ Á] \ { ^ } ææ æ Á | FÊÊÁ | ÁÁ | JÍÃÁ | ÔÁ] [á ^ & ç Á á^ Á ^ • æÁ { ^ æÁ Á • ç Á] * æ æ [Á ææ Á Á^ * } á [Á ^ Á ^ d^ Á • ç Á ^ { ææ [Á^ Á Á & æ) Á &] ç æ Á Á á^ á æ] Á Á } æ Á æ æ æ Á Á ç æ Á ^ Á Á { æ á æ Á : ^ •] ^ • ç Á [Á Á] æ [Á Á Á] æ æ æ * [Á Á Á æ { æ Á |
| FÊ Á Ó ^ • æ [æ Á ç ^ • æ æã } ^ Á Á ç { æ Á á^ Á] \ { } æ Á * æ æ æ Á } æ^* ææ æ Á | FÊÊÁ | ÁÁ | I HÃ Á | ÔÁ] [á ^ & ç Á á^ Á ^ • æÁ { ^ æÁ Á • ç Á] * æ æ [Á ææ Á Á^ * } á [Á ^ Á ^ d^ Á • ç Á ^ { ææ [Á^ Á Á & æ) Á &] ç æ Á Á á^ á æ] Á Á } æ Á æ æ æ Á Á ç æ Á ^ Á Á { æ á æ Á : ^ •] ^ • ç Á [Á Á] æ [Á Á Á] æ æ æ * [Á Á Á æ { æ Á |
| FÊ Á Ó ç^ * æ Á [• Á ^ • æ [Á^ Á • Á ^ • ç á æ Á Á Á | FÊÊÁ | ÁÁ | I JÃ Á | ÔÁ] [á ^ & ç Á á^ Á ^ • æÁ { ^ æÁ Á • ç Á] * æ æ [Á ææ Á Á^ * } á [Á ^ Á ^ d^ Á • ç Á ^ { ææ [Á^ Á Á & æ) Á &] ç æ Á Á á^ á æ] Á Á } æ Á æ æ æ Á Á ç æ Á ^ Á Á { æ á æ Á : ^ •] ^ • ç Á [Á Á] æ [Á Á Á] æ æ æ * [Á Á Á æ { æ Á |
| FÊ Á Ó ç æ á æ æ æ æ ç ææ) Á^ Á Ú æ ç { æ Á á^ Á Ó æ ææ) Á Ú] æ Á W] æ^* ææã Á Á | FÊÊÁ | FÊÊÁ | JÍÃÁ | .. |
| FÊ Á Q] \ { ^ } æÁ ^ Á • æ ç { æ Á á^ Á ã ææ) Á ææ Á ææ) & æ) Á^ Á Á & [{] { æ [Á : [á ^ & ç Á Á á [Á á^ Á | FÊÊÁ | I ÊÃ Á | JÍÃÁ | Ú Á ^ •) ç Á Á æ æ [Á] Á & [Á Á Á æ æææ) Á ç ç } æ Á á^ Á] ^ & ç Á & [] á æ) ç Á æ Á • æ ç { æ Á á^ Á ã ææ) Á æ æ æ æ æ) & æ) Á á^ Á Á & [{] { æ [Á á^ Á ææ] Á Á Á ^ Á ã] á á Á á æ Á Á d æ Á á^ Á &] d æææ) Á Á Á Á ç ç Á |
| FÊ Á Ó ^ • æ æ Á Á Á æ æ á^ Á æ] æ æ æ Á Á Á | FÊÊÁ | FÊÊÁ | I HÃ Á | Sæá^ Á) & æÁ d^ Á] Á • Á á ææ[] ^ Á Á á^ á^ Á ^ Á Á \ } æ Á ^ Á &] ææ Á] æ æ Á æ } ææ Á æ & [] æ æ Á^ Á æ { ^ æ Á ^ } æ Á &] Á [^] Á ç &) ç [Á • ææ æ • Á [Á ^ •] ^ • ææ [Á |

| C6>9HJCG'CD9F5HJCG' | 7é8÷ C' 89'A9H5' | l '89' 7l AD@A 9BHC' 89' @' A9H5' | l '89'9>97l 7-éB' DF9GI DI 9GH5F-5' | C6 G9F J57- CB9G' |
|--|------------------|-----------------------------------|-------------------------------------|---|
| FÈFÁ Ô' {] ǎÁ æÁ æ&á } ^•Á á^Á æ•^ [ǎÁ æ] ǎ[^Á c. &] æ] ǎ ǎ ç• ǎ æá [Á ÆÁ ÆÁ & ǎ ǎ c. &] æ æÁ æÁ áæ^ ǎ ǎ & { ǎ } ^•Á ǎ ǎ ǎ ǎ æ ǎ ǎ ^) ææ^•Á] gá æÁ Á Á æ æ æ Á | FÈFÈÁ | FÈÈÁ | JFÁ Á | .. |
| FÈGÁ Ô[] æÁ &] Á ç• ǎ æá } ^•Á ææ. { æÁ Á ~ ^Á æ [] ǎ ǎ { [] ææ) Á æá á ææ) Á ^ ǎ Á ~ } ç• ǎ æ æ Á] æ æ æ á ǎ á^ æ ǎ } ^•Á | FÈGÈÁ | ÆÁ | JÍ Á Á | ÒÁ] ǎ & á á^Á ^•æ { ^æÁ ^•á] ǎ æ æ [Á æ æ Á ^• } á Á ^• ^• d ^ • ǎ Á { æ æ [Á ^• Á & æ) Á &] ^ ç æ Á á • æ [Á ^• } æ æ æ æ æ Á ^ ç æ Á ~ ^ Á { æ æ Á ^• } ^• ç æ { [Á • Á] æ Á Á } æ æ æ * [Á æ Á á { æ Á |
| FÈHÁ Š * æ Á æ Á & æ) Á á^Á Á & • Á á^Á ǎ Á á^Á Á ç { æ æ { ǎ æ æ Á } Á O U P Ç È Ó Á | FÈHÈÁ | Ì GÁ Á | Ì GÁ Á | Š æ Á á^Á æ Á } d ^ Á • Á æ æ ǎ • Á á á^Á Á • Á Á Á d æ Á á^Á • ^• æ æ Á Á ǎ æ : æ á á^Á æ Ú á^Á Q ç ǎ ǎ æ æ æ æ æ { [Á] Á Á Á Ò [] ǎ æ æ) Á æ Á æ] æ æ Á ^ ç æ • Á á^Á æ á Á Á Á Á æ) Á ^ Á ^• } á [Á ^• d ^ Á |
| FÈÍ Á Ô' {] ǎÁ &] æ Á æ&á } ^•Á á^Á & [á æ æ) Á ^) Á] ^ & ç • Á á^Á ǎ ǎ • Á ǎ ç gá æ • Á æ æ Á } æ á } ç • Á ç æ á } ç • Á | FÈÌ ÈÁ | Ì Í Á Á | Ì Í Á Á | Ú á Á ^• } ç Á } Á d æ [Á] æ æ á æ) Á á^Á æ Á ^• d æ * æ á á^Á á] ^ } æ æ) Á á^Á T æ & Á á^Á æ æ æ } ^• È á à æ Á æ ~ ^ ^) Á • Á &] • d æ æ) Á æ æ æ æ] Á ç æ æ Á ǎ • ç æ & } ^• Á ç gá æ Á O U È Á O U È Á V U Ú ~ ^ Á Á ç ç [] Á Á ^• } æ æ) Á á ç ç Á } [• Á ^• Á [Á ç á á Á æ æ Á Á } ^ ç [Á á æ] Á |
| FÈÍ Á Q] ^ } æ Á æ&á } ^•Á æ æ & {] á Á &] æ á á^Á æ æ æ Á Ç È Í Á % & } ç • Á æ æ • Á Ú gá æ Á] Á æ Ç È ç } [] ç Á Ù ^• á } æ á æ æ) Á Á Á Ò ^• & Q • Á ^• } æ [• Á | FÈÌ ÈÁ | FÈÈÁ | Ì Í Á Á | Š æ Á á^Á æ Á } d ^ Á Á • Á æ æ ǎ • Á á á^Á Á Á Á Á Á ^• } ^• ç æ á [Á } [Á • ç æ) Á ^• Á } ç á & æ æ æ æ Á |
| FÈÍ Á Q] ^ } æ Á æ Á ^• æ á^Á } ^ ç [Á { [á Á á^Á & [á æ æ) Á ǎ ǎ ǎ ǎ æ æ á Á | FÈÌ ÈÁ | FÈÈÁ | Ì Í Á Á | .. |
| FÈÍ Á Q] ^ } æ Á Á æ Á ^• æ á^Á á á^Á & [* æ Á á^Á Q [] æ æ) Á Á & [] ǎ æ æ) Á Á | FÈÌ ÈÁ | Í ÈÁ Á | JÍ Á Á | Ò á à æ Á æ æ Á æ • æ Á á^Á ç æ æ) Á á^Á] • } ç á á^Á Õ V Õ Á Á æ ~ ^ Á æ Á æ ǎ • Á á á^Á • ç Á Á ^ ç æ) Á Á Á Õ V Õ Á { æ [} Á { • Á ç {] Á á Á ^ ç ç È Á á^Á d æ 5 Á] Á ^• } æ æ) Á æ æ æ á æ æ) Á á^Á æ Á æ ç æ æ • Á ^ á Á |

| C6>9HJCG'CD9F5HJCG' | 7é8ḡ C' 89'A9H5' | I '89' 7I AD@A9BHC' 89' @ 'A9H5' | I '89'9>97I 7-éB' DF9GI DI 9GH5F-5' | C6 G9FJ57-@B9G' |
|--|------------------|----------------------------------|-------------------------------------|--|
| FÈÈ Á T^p :asÁ asá q +ae•d' &c asá c& [5* asá] asá asá ^• asá) Áá^Á •^ çasá •Á^A(Á | FÈÈ ÈÁ | Ì Ì Á Á | Ì Ì Á Á | Ù^Á ^•^ c5Á) Á^dæ [Á) Á^asá q asá) Á^Á • Á c. [q [• Á á^Á ^•^ ^•^) &asá] asá Á &) dæ Á^Á^•^) áae á) q Á^Á ^•~ q [Á^Á &5 [] q Á asá Á •~ asá Á q asá Á^• • Á^Á & [] asá á^Á •~ { q á d [• Á) asá asá) á^Á } ^&• asá • Á á^Á { asá } q á) q Á ^ç^) çq [Á^Á ^&çq [Á^Á asá asá q + asá] asá asá] ^• asá) Á á^Á •^ çasá • Á á^Á V(Á • Á^Á ^• & ç) Á áae Á á^ { asá á^Á • Á •~ asá • È asá & asá ^Á { ^ } Á asá Á^• ç) asá [Á) asá Á q Á •^ { ^• d^ ÈÁ } Á dæ asá ç È asá ^• asá) Á Á á ç (asá Á ^• &asá) Á á^Á ç asá Á á^Á ç q Á q • ç c & q) asá ^ç asá asá Á q Á^• ^• d^ Á } [Á^Á ^• á Á &) &^asá Á^Á à asá Á^Á • Á^• ^• q [• Á ^• &asá [• Á] Á • Á ç^Á ^• Á á^Á () ç^) q Á asá Á Á^• { } asá &) Á • Á^• ^• á asá • Á ^• ^• asá [• Á] Á Á^• ^• Á^• Á^• á^Á Á ^• asá asá] asá Á 5 ç Á •^ { ^• d^ ÈÁ } Ç q á { [È^Á^Á) ^• 5 Á) Á ç Á) Á • Á & • q • Á á^Á asá asá) &asá Á asá ~ á asá Á á^ asá Á q Á^• ^• ^• d^ ÈÁ |
| FÈÈ JÁ Ö á^ f asá asá ~ á^ &c asá Á^ asá q + (asá) Á^Á () asá | FÈÈ ÈÁ | Á Á | Í J Á Á | Ò Á] [á^ & q Á á^Á ^• asá { ^ asá ^• ç Á } * asá asá Á^• ^• } á Á^• ^• ^• d^ ÈÁ • q Á^• { asá [È^• Á^• & &asá) Á & } ^ç asá Á á^• asá Á^Á ^• } asá asá asá • Á ^ç asá Á ~ ^Á^• { asá asá Á^• } ^• ^• d^ ÈÁ { [Á^• Á Á] asá Á^Á Á^• } asá asá * [Á^Á asá Á á^ { asá |
| FÈÈ Á T^p :asÁ asá q + ae • d' &c asá c & [5 * asá] asá asá ^• asá) Á á^ Á • ^ ç asá • Á ^ A (Á | FÈÈ ÈÁ | J Í Á Á | Ì Ì Á Á | .. |
| FÈÈ FÁ Q ^• asá Á [á^ Á á^ Á ç á c asá asá) Á^Á ^• ç asá • Á^ A (Á | FÈÈ ÈÁ | Á Á | Í F Á Á | Ò Á] [á^ & q Á á^Á ^• asá { ^ asá ^• ç Á } * asá asá Á^• ^• } á Á^• ^• ^• d^ ÈÁ • q Á^• { asá [È^• Á^• & &asá) Á & } ^ç asá Á á^• asá Á^Á ^• } asá asá asá • Á ^ç asá Á ~ ^Á^• { asá asá Á^• } ^• ^• d^ ÈÁ { [Á^• Á Á] asá Á^Á Á^• } asá asá * [Á^Á asá Á á^ { asá |
| FÈÈ G Á Ö { } Á &) Á asá asá) ^• Á á q asá asá Á^• ^• ç) Á asá { q á d asá asá { ^• asá &) ç ~ asá Á ^•) á asá) Á á^ Á & ^• asá | FÈÈ ÈÁ | J Ì Á Á | Ì Ì Á Á | .. |
| FÈÈ H Á Ö asá &) Á ^• ç á q • Á ^• Á c { asá asá Á^• ^• ç) asá q + ae • d' &c asá c & [5 * asá] asá asá ^• asá) Á á^ Á • ^ ç asá • Á ^ A (Á | FÈÈ ÈÁ | Á Á | J J Á Á | Ò Á] [á^ & q Á á^Á ^• asá { ^ asá ^• ç Á } * asá asá Á^• ^• } á Á^• ^• ^• d^ ÈÁ • q Á^• { asá [È^• Á^• & &asá) Á & } ^ç asá Á á^• asá Á^Á ^• } asá asá asá • Á ^ç asá Á ~ ^Á^• { asá asá Á^• } ^• ^• d^ ÈÁ { [Á^• Á Á] asá Á^Á Á^• } asá asá * [Á^Á asá Á á^ { asá |
| FÈÈ Á Ü á ç { asá asá asá q + (asá) Á @ c asá asá Á^• ^• ç) Á ^• & q • Á^Á () á Á á^Á Á^• c { asá | FÈÈ ÈÁ | Á Á | J H Á Á | Ò Á] [á^ & q Á á^Á ^• asá { ^ asá ^• ç Á } * asá asá Á^• ^• } á Á^• ^• ^• d^ ÈÁ • q Á^• { asá [È^• Á^• & &asá) Á & } ^ç asá Á á^• asá Á^Á ^• } asá asá asá • Á ^ç asá Á ~ ^Á^• { asá asá Á^• } ^• ^• d^ ÈÁ { [Á^• Á Á] asá Á^Á Á^• } asá asá * [Á^Á asá Á á^ { asá |

| C6>9HCG'CD9F5HCG' | 7é8 C· 89'A9H5' | I'89' 7I AD@A9BHC· 89'@'A9H5' | I'89'9>97I 7-éB' DF9GI DI 9GH5F-5' | C6 G9FJ57-éCB9G' |
|---|--------------------|-------------------------------------|---------------------------------------|---|
| FÈ €Q & \{ ^ } çç Á çç çç çç çç Á Á · ~ çç çç çç çç } [Á [à ! Á [· Á ^ çç çç · Á â ^ Á çç çç çç çç çç çç çç | FÈ ÈÈÁ | ÁÁ | JGÄ Á | ÒÁ]] [à ~ & çç Á á Á ^ Á · çç Á { ^ çç Á Á · çç Á]] [*] çç çç çç Á çç çç Á Á ^ * ~ } à [Á ^ çç Á Á · çç Á È · çç Á çç Á çç çç [È ~ Á Á çç & çç Á Á çç } ^ çç Á Á á · çç Á [] [Á Á çç ~ } çç Á çç çç çç Á Á ^ çç Á Á ~ ^ Á Á { çç çç Á Á · } ~ Á · çç Á çç [[Á · Á Á] çç [Á Á Á Á ·] } çç çç çç * [Á Á çç Á á { çç Á |
| FÈ FÁ Q] \{ ^ } çç Á ^ Á ^] [· çç çç Á çç · çç çç çç } çç Á | FÈ ÈÈÁ | FÈÈÁ Á | ì ì Á Á | .. |
| FÈ GÁ S [* ; çç Á Á Á Á ^ · ~ çç á [Á Á Á çç Á { ^ { [] çç çç · çç çç } çç Á Á Á [] } çç Á Á | FÈ ÈÈÁ | FÈÈÁ Á | ì È Á Á | S çç á Á ^ Á } çç Á Á) çç Á Á / · Á Á çç çç [] ^ Á Á Á á ^ Á Á Á ^ Á Á çç çç Á Á & ! · Á Á çç] 5 [çç · Á] ! ^ ~] ~ ^ · çç çç · Á) Á) çç çç çç ^ çç Á ~ Á Á } [Á ~ Á Á çç]] çç çç çç [! Á Á Á [] } çç Á Á · çç Á çç) á á) á [Á Á Á Á & çç Á Á Á çç] çç } çç Á Á Á * çç çç Á Á · çç çç } çç Á Á |
| FÈ HÁ Q] \{ ^ } çç Á Á Á çç Á çç çç Á Á Á Ù çç çç çç Á Á Á ^ · çç Á Á Á ^ & çç Á Á Á Á Á Á á [& { ^ } çç Á Á | FÈ ÈÈÁ | FÈÈÁ Á | Jì Á Á | .. |
| FÈ I Á S [* ; çç Á çç Á Á ^ · & çç Á Á Á Á çç Á çç çç çç çç Á Á] [] ~ ^ · çç Á] [! Á çç Á Ò [{ çç çç Á Á Á çç Á Á Á & } çç Á Á Á } çç Á Á Á Ò [} çç Á çç Á Á çç Á Á | FÈ ÈÈÁ | FÈÈÁ Á | GFÄ Á | S çç á Á ^ Á } çç Á Á) Á / · Á Á çç çç [] ^ Á Á Á çç Á ~ Á Á ~ çç çç Á Á çç Á & [] çç çç çç Á á Á Á çç · çç Á çç Á çç Á Á çç çç çç çç } ^ · Á Á Á çç Á Á á : á çç çç Á Á · çç çç } çç Á Á çç Á çç çç çç Á Á ^ çç çç çç Á Á [á ! Á Á çç Á ^ çç Á } çç Á Á Á · çç Á çç [! Á * ^) ^ ! 5 Á ^) Á ! Á çç [Á ^) Á çç Á ^ çç Á & [] çç çç çç çç çç çç çç çç çç çç çç çç çç çç çç çç Ò Á ^ { · Á Á ^ ~ } çç Á Á Á Á çç Á Á çç } çç Á Á]] [*] çç çç Á çç Á Á Á á Á Á ^ Á · çç Á Á [Á Á ~ ^ Á [· á Á Á çç] & ^ çç çç Á Á [! Á Á çç çç Á Á Á á ^ á ^) Á ! ^] [*] çç çç Á Á } çç Á Á Á ^ * ~ } á Á · Á ^ · çç Á Á Á |
| HCH5 @CD9G' | .. | - % · | + - ! · | .. |

| | | | | | | | | | | | | | | | |
|--------------------------|--|--|--|--------------------------|----------------|----------------|---|---------------------------------|----------------------------------|-------------------------|----------|--------------------|----------------|-----------------|---|
| DC@H75 G89@ 7CB5F9 | C6>9HJ CG 9GHF5H9 ;7CG 89@ 7CB5F9 | C6>9HJCG CD9F5HJ 89@ DFC; F5A5 | -B8758CF9G | I B458 89 A9845 | 7e87C A9H5 | A9H5 | DFC817HCG 8YgWjdWQb 6YbYZWUJc | DFC: F 5A57C B89@ A9H5 | DFC: F5 A57CB 5@5BN5 85 | I 89 7IAD@A= 9BHC | 89GU574B | A9845 7CFF97HJ5 | C6G9F J574B | F9GDCB65 6@G | 0{}*^#A P#%\$)ab#^A QW^a@abab)Z Cba^8888)A Cbb&`abaa |
| H454545A | I45A | C45({ }^`&ab)45^A [aa^#ab)8888^A [aa^*^*(ab)A45A ab[]A ab^A U@CEUA | O45{ a`&ab)45^A ab{[]*^A)A^A []!&^[*^45^A ab[]A | UI!&^)abaa UI!&^)abaa | CE45A CE45A | HE45A HE45A | V45{[]45^A []!&^[*^45^A ab[]A { ^!#i45[]*A | UI&abaaA UI&abaaA | CE45A CE45A | I45A I45A | 45 | 45 | 45 | 45 | I45A I45A |

Vinculación I Semestres Plan-Presupuesto SINAES 2018

| A9H5 | DF9GI DI 9GI H58C# 9>97I H58C | =G9A9GHF9 | | | | | |
|--------|-------------------------------------|----------------------|--------------------|---------------------------------|---------------------|------------------------------|----------------------------|
| | | F9AI B9F5! 7-CB9G | G9FJ7-CG | A5H9F-5 @G M GI A-B-GHFCG | 6-B9G 8I F589FCG | HF5BG: 9F9B7-5G 7CFF-BH9G | DF9GI DI 9GHC =G9A9GHF9 |
| &'&%' | Ú!^~] ^.^caá[Á | FI GÈÍÍ ÈÍ GA | G ÈÍÍ ÈÈÈÈ | GÈÈÈÈÈÈÈÈÈÈ | € | € |%- ", (- '%& |
| | Ò&& caá[Á | JÍ È FÍ ÈHG | HÈÍÍ ÈÍ FA | HUEÍÍ Á | € | € |- ", *) '% & |
| | I '9^W Vjcb | *+I | %& | &\$I | \$I | \$I |) - I |
| &'&%' | Ú!^~] ^.^caá[Á | FJFÈ G ÈÍ Á | IÌ GÈ ÈÈÈÈÈÈÈÈÈÈ | € | JÈÈÈÈÈÈÈÈÈÈ | € |*, '\$&,' (*) |
| | Ò&& caá[Á | FHÍ È GJÈ ÈFA | HÍ ÈÈÍÍ ÈÈÍ Á | € | € | € |) '\$\$* '&)* |
| | I '9^W Vjcb | +& | +*I | \$I | \$I | \$I | +(I |
| &' % | Ú!^~] ^.^caá[Á | Ì HÈ JÌ ÈÈFA | G ÈÈ FÈÈÈÈÈÈÈÈÈÈ | € | FFÈ FÌ ÈÈÍ Á | Ì ÈÈÈÈÈÈÈÈÈÈ |%&)' & - '\$++ |
| | Ò&& caá[Á | FI ÈÈ FÈ È Á | G ÈÈÍÍ ÈÈÈÈÈÈÈÈÈÈ | € | € | JÍ Í ÈÈ JFA |' - ')* (' % |
| | I '9^W Vjcb | %I | - 'I | \$I | \$I | %% | ')I |
| &' % | Ú!^~] ^.^caá[Á | Í FÈ GÌ ÈÈÍ GA | FÈÈÍ ÈÈÈÈÈÈÈÈÈÈ | Ì ÈÈ FÈÈÈÈÈÈÈÈÈÈ | FI ÈÈÈÈÈÈÈÈÈÈ | FÈÈÈÈÈÈÈÈÈÈ |, - '\$' +'+& |
| | Ò&& caá[Á | I ÈÈ GJÈ È Í FA | Í ÈÈHUÈ È Á | Í ÈÈÍ GÈ HA | Ì ÈÈ H ÈÈÍ Á | FJÈÈ Í Á |), ", + '& (' |
| | I '9^W Vjcb | + , I | (& | \$I |) 'I | \$I | **I |
| HCH5 @ | Ú!^~] ^.^caá[Á | () - '(+ '% \$ | (* '+) - '\$\$\$ | %\$, % '\$\$\$ | ') * & , ") * | %, \$\$ '\$\$\$ | %) (' ((' , *' |
| | Ò&& caá[Á | & , "- \$* "- \$ | ' - - ') (% " ' (| * '\$ (' %&& | + , ' , ") + | - ,) '% + | + \$' " % '- (\$ |
| | I '9^W Vjcb | **I | + 'I |) *I | && |))I | *+I |

Á

Á

Á

Comparación cumplimiento de metas y ejecución presupuestaria I Semestre
SINAES 2018

| C6>9HJCG'CD9F5HJCG' | 7é8=C'89' A9H5' | I '89' 71 AD@A-9BHC' 89' @'A9H5'' | I '89'9>97I 7éB' DF9GI DI 9GH5F-5' | C6G9FJ57-EB9G' |
|--|--------------------|---|---------------------------------------|---|
| GÉÁQ&^(\ ^) cæÁ^Áçad !Á] gá æ Á á^ ÁUQ ODUÁæ) ç ÁçÁ &á áæáÉÁ | GÉÉÁ | ííÁÁ | íJÁÁ | Šæá ä^(\ ^) &æÁ) d^Á • Á • Á ā áææ[^•Á^Á^á^Áæ^ ÁÁ ^çā ç) Á æ æ Áçææ) ç•Á^ Á Á •^Á * æ } & á áÁ) Á Á ā Á •^ { ^•d^Éæ^ { • Áç æ æá^Á æ Öá^&&æ) Áb & çæÁ • ç Á • æ) á Á &] ææ[Á) Á & ææ :ææ ! & ^ æææ* çæ • æææá^• Á ^ ā Áç çæ] ^• ^ ^ çææ[Áçæ æ æá Ö } Á^• ^ & ç Áçææ æ çææá^Á • ^ çææ Éææ[] dæææ) Á^ Á & } ^ ç ^• Á ç } [• Á • ç) Á] & • [É Á ^ Á • Á ^ & ^ • [Á ^ Á) & ^) dæ Á & { } { ^ çæ [• Á Á) Á ^b & çæ [• Á) Á Á ^ ^ ^) á Á • ^ { ^• d^Á |
| GÉÁQ&^(\ ^) cæÁæ Á&æ ææææ^• Á á^ Á ODUÁ ^) Á] & • [• Á á^Á æ ^ áæææ) Á Áçææ æáÉÁ | GÉÉÁ | FéÉÁ | ííÁÁ | Šæá ä^(\ ^) &æÁ) d^Á • Á • Á ā áææ[^•Á^Á^á^Áæ^ ÁÁ ^çā ç) Á æ æ Áçææ) ç•Á^ Á Á •^ Á * æ } & á áÁ) Á Á ā Á •^ { ^•d^ÉÖ } Á^• ^ ^ & ç Áçææ] ææææá^Á^ çææ ÉÁ ^) & ^) dæ Á) Á { æ Áæ^ ^) æ Á & dæææ[] ^• É Á ^ Á • Á ^ & ^ • [Á ^ Á) & ^) dæ Á & { } { ^ çæ [• Á Á) Á ^b & çæ [• Á) Á Á ^ ^ ^) á Á • ^ { ^• d^Á |
| GÉÁ Š * æá æá ^b & &æ) Á á^Á] ^ & ç • Á á^Á ā ç^• çæ ææ) É ā } çææ) Á ^ Á á^• æ Á • [á Á ^á ^ &ææ) Á ^ ā Á Áçææ æáÉÁ | GÉÉÁ | íÉÁ | HíÁÁ | Šæá ä^(\ ^) &æÁ) d^Á • Á • Á ā áææ[^•Á^Á^á^Áæ^ ÁÁ ^çā ç) Á æ æ Áçææ) ç•Á^ Á Á •^ Á * æ } & á áÁ) Á Á ā Á • ^ { ^• d^Á |
| GÉÁQ&^(\ ^) cæÁçÁ-æá) &æá) Áçæ *^• çæ) Á^ Áæ [^ Á^ ÁUQ ODUÁ | GÉÉÁ | ÁÁ | ííÁÁ | Šæá ^ çæá • ç Á * æ æææ ææá Á ^ ^ ^) á Á ^ { ^• d^Á É ā Á ^ { áæ^ [É Á çæ Á^• ç ææ [Á ^ & ^ • [Á ææá^b & çæ Áææ[] ^• Á ^ ^ Á { ææ Á-æá) çæ æ Áçæ *^• çæ) Á^ Áæ [^ Á^ ÁUQ ODUÁ |
| HCH5 @CD9G' | .. | , - | * + | .. |

Vinculación I Semestre Plan-Presupuesto CeNAT 2018

| A9H5G | DF9GI DI 9GH58C# 9>97I H58C | =G9A9GHF9 | | | | | |
|----------|--------------------------------|--------------------|---------------------|--------------------------------|----------------------|--------------------------------|----------------------------|
| | | F9AI B9F57-CB9G | G9FJ7-CG | A5H9F-5@G M GI A-B-GHFCG | 6-9B9G 8I F589FCG | HF5BG: 9F9B7-5G 7 CFF-9BH9G | DF9GI DI 9GHC =G9A9GHF9 |
| ' %% | Ú!^~] ^ ^ . d Á | í î Ë Ì Í Î Ï | FFÈ Ù Ò Ñ | G È Ì Í | î Ï È Ñ | í Ë Ì Í | * , - & " %& |
| | Òò& & } Á | Ì Ï Ò Ñ Ò Ñ | J Ò J Ò J Ò | G È Ì Í | î Ï È Ñ | í Ë Ì Í |) - & (" % & |
| | I 'XY'YW WJCB | , * I | , , I | , * I | , * I | , * I | , * I |
| ' & % | Ú!^~] ^ ^ . d Á | í È Ì Í Î Ï | G È Ì Í Î Ï | G È Ì Í | J Ï È Ñ | í Ë Ì Í | + ' & * (" % \$ |
| | Òò& & } Á | Ì È Ì Í Î Ï | Ì È Ì Í Î Ï | Ì È Ì Í | Ì Ï È Ñ | Ì Ï È Ñ | * & -) & % ' ' . |
| | I 'XY'YW WJCB | ,) I | , + I | , * I | , , I | , , I | , * I |
| ' " % | Ú!^~] ^ ^ . d Á | FFÈ Ù Ò Ñ | J Ò J Ò G È | ì È Ì Í Î Ï | ì È Ì Í Î Ï | ì È Ì Í Î Ï | ' \$ * \$, \$, ' ' . |
| | Òò& & } Á | F È Ì Í Î Ï | Ì È Ì Í Î Ï | Ì È Ì Í Î Ï | F È Ì Í Î Ï | Ì È Ì Í Î Ï | % * ' % % \$ * + |
| | I 'XY'YW WJCB | - * I | ,) I | ,) I | % I | , + I | * % |
| ' (% | Ú!^~] ^ ^ . d Á | F È Ì Í Î Ï | J Ì Í Î Ï | Ì È Ì Í Î Ï | È | Ì È Ì Í Î Ï | & ' & \$ - \$ + |
| | Òò& & } Á | F È Ì Í Î Ï | J H G È | Ì È Ì Í Î Ï | È | Ì È Ì Í Î Ï | & \$) \$ ((, |
| | I 'XY'YW WJCB | , - I | -) I | -) I | \$ I | , - I | - & |
| ') % | Ú!^~] ^ ^ . d Á | í È Ì Í Î Ï | G È Ì Í Î Ï | ì È Ì Í Î Ï | G È Ì Í Î Ï | H È Ì Í Î Ï | % & (" + & \$ + - |
| | Òò& & } Á | G È Ì Í Î Ï | G È Ì Í Î Ï | ì È Ì Í Î Ï | G È Ì Í Î Ï | G È Ì Í Î Ï | + , & + (' * ' . |
| | I 'XY'YW WJCB | (- I | ,) I | , , I | - \$ I | * \$ I | * ' I |
| ' % % | Ú!^~] ^ ^ . d Á | ì È Ì Í Î Ï | H È Ì Í Î Ï | Ì È Ì Í Î Ï | H È Ì Í Î Ï | Ì È Ì Í Î Ï | ' - %) * * . |
| | Òò& & } Á | Ì È Ì Í Î Ï | H È Ì Í Î Ï | Ì È Ì Í Î Ï | Ì È Ì Í Î Ï | Ì È Ì Í Î Ï | & % \$ % " % |
| | I 'XY'YW WJCB | ,) I | , \$ I | , * I | (* I | ,) I |) I |
| ' + % | Ú!^~] ^ ^ . d Á | G È Ì Í Î Ï | Ì È Ì Í Î Ï | ì È Ì Í Î Ï | J Ì Í Î Ï | È | ' % +) ' + (|
| | Òò& & } Á | F J Ò H È | Ì È Ì Í Î Ï | Ì È Ì Í Î Ï | J Ì Í Î Ï | È | & " - \$ * " & |
| | I 'XY'YW WJCB | - \$ I | - (I | -) I | % \$ I | \$ I | - % |
| ' , % | Ú!^~] ^ ^ . d Á | ì È Ì Í Î Ï | Ì È Ì Í Î Ï | G È Ì Í Î Ï | È | Ì È Ì Í Î Ï | + % & - - - |
| | Òò& & } Á | ì È Ì Í Î Ï | Ì È Ì Í Î Ï | G È Ì Í Î Ï | È | Ì È Ì Í Î Ï | * " &) (- , |
| | I 'XY'YW WJCB | , , I | , , I | ,) I | \$ I | - % | , , I |
| ' % % | Ú!^~] ^ ^ . d Á | G È Ì Í Î Ï | È | È | È | È | &) ((& ' & |
| | Òò& & } Á | G È Ì Í Î Ï | È | È | È | È | & ' \$) + " + |
| | I 'XY'YW WJCB | - % | \$ I | \$ I | \$ I | \$ I | - % |
| ' % \$ % | Ú!^~] ^ ^ . d Á | F È Ì Í Î Ï | È | È | È | È | % \$ % - \$ " - (|
| | Òò& & } Á | J G È Ì Í Î Ï | È | È | È | È | - & * + ' (% |
| | I 'XY'YW WJCB | - \$ I | \$ I | \$ I | \$ I | \$ I | - \$ I |
| ' % % % | Ú!^~] ^ ^ . d Á | È | È | È | G È Ì Í Î Ï | È | & & (((" - , |
| | Òò& & } Á | È | È | È | H È Ì Í Î Ï | È | ' \$ & - \$ % \$ |
| | I 'XY'YW WJCB | \$ I | % \$ I | \$ I | % I | \$ I | % I |
| HCH5 @ | DfYgi di Ygrc | (' \$ " & % % % % | % , % (" , (' ' . | % " " , " % | % & % + ,) * . | (+ \$ \$ (' % , | , \$ " - \$, \$ % % |
| | 9 YW WJCB | ' * , " , + , % | % % (' % & " * . | %) (' " (% | ' * \$ - * , - % | ' \$ " ' % \$ + \$ |) * " & % % * & |
| | I 'XY'YW WJCB | , * I | , * I | , + I | &) I | *) I | + \$ I |

Comparación cumplimiento de metas y ejecución presupuestaria I Semestre
CeNAT 2018

| C6>9HJCG'CD9F5HJCG' | 7é8=C'89' A9H5' | I '89' 71 AD@A-9BHC' 89' @ 'A9H5' | I '89'9>97I 7-éB' DF9GI DI 9GH5F-5' | C6 G9FJ57- CB9G' |
|---|--------------------|---|--|---|
| HEÁO { } á& } Á Á :[*!æ æá^Á] ~ à ææá } ^•ÁÁ^} Á æ Á ^æ Áá^Á Ó{ } ~ ææ } Á Óçæ : æææ Ó^ { } ææ T^áá æ àæ } éÁ ^ Á ÓE : { } ææ Óæ é& } [* ææ Pæ [&æ) &æ | FÈÈÁ | FÈÈÁ | ííÁÁ | .. |
| HEÁO { } á& } Á Á :[*!æ ææ } Á á^ Áææææ^ Áá^ Áæ } • Á^ } &æá^ Á & } [&æ æ } q ÁÁ^ } Á æ Á ^æ Áá^ Á Ó{ } ~ ææ } Á Óçæ : æææ Ó^ { } ææ T^áá æ àæ } éÁ ^ Á ÓE : { } ææ Óæ é& } [* ææ Pæ [&æ) &æ | FÈÈÁ | FÈÈÁ | ííÁÁ | .. |
| HEÁŠ [*!æÁ æ^é& &æ) Á : [:c } æ á^Á : [^&q • ÁÁ^ } Á æ Á ^æ Áá^ Á Ó{ } ~ ææ } Á Óçæ : æææ Ó^ { } ææ T^áá æ àæ } éÁ ^ Á ÓE : { } ææ Óæ é& } [* ææ Pæ [&æ) &æ | FÈÈÁ | FÈÈÁ | îFÁÁ | ŠæÁ áá^Á } &æÁ ^ } d^Á • Á á [• Á á áææ [! • Á^ Áá^ Áá^ Áá^ ~ ^ Á^ Á] ! • Á^ } éÁ ~ } Á ^ dæ [Á ^ } Á ææ æ [! àææ } Á á^Á ! • ~ } ^ • d Á ^ çæ ! áá æá Á [! Á] æé Áá^ Á ææ Ó [} dæ [! æá [Á ~ ^ Áá] ææ Á^ Á ^ é& &æ) Áá^ Áæ^ } [• Á^ & ! • [• Á ^ } Á Á á ^ Á^ { ^ • d^ Á |
| HEÁŠ [*!æÁ Á^* á d [Áá^ Á^ ^ çæ Á] ææ } éÁ ^ Á Óæ é& } [* ææ ^ Á Pæ [&æ) &æ Á | FÈÈÁ | ÁÁ | JGÁÁ | ÓÁ] ! [á ~ &q Á^ • æá] ! [*!æ æá [Á] ææ Á Á^ ~ } á [Á^ { ^ • d^ Áá^ Á ^ { áæ^ [É^ Á^ é& &æ) &æ] ! ^ çææ ^ Á á^ æ [! Á á^ Á æ^ } æ Á æéæææ^ Á^ ^ & • ææé Á] ææ Á Á d [{ æÁ á^ Á æá] ææ } éÁ ~ ^ Á á^ { æ áæ Á^ & ! • [• Á |
| HEÁŠ [*!æÁ æ^é& &æ) Áá^ Á æ Á æéæææ^ Á á^ Á & [! áá ææ) É • ~ } ^ çæ æ) Á ^ Á & [ææ [ææ) Á á^ Á Ó^ } d [&æ] &æææ Á | FÈÈÁ | Jí ÁÁ | îHÁÁ | ŠæÁ áá^Á } &æÁ ^ } d^Á • Á á [• Á á áææ [! • Á^ Áá^ Áá^ Áá^ ~ ^ Á^ Á] ! • Á^ } éÁ ~ } Á ^ dæ [Á ^ } Á ææ æ [! àææ } Á á^Á ! • ~ } ^ • d Á ^ çæ ! áá æá Á [! Á] æé Áá^ Á ææ Ó [} dæ [! æá [Á ~ ^ Áá] ææ Á^ Á ^ é& &æ) Áá^ Áæ^ } [• Á^ & ! • [• Á ^ } Á Á á ^ Á^ { ^ • d^ Á |
| HEÁT æ } éÁ ^ Á^ } æá [} ç ~ æææ^ Á ^ Á^ } &æ) æ æ } q Á^ Á Á^ çæá Á^ Á Ó^ • éÁ Á^ Á Á ææ [! æá [á Áæá) æ á^ Á { } ~ ææ } Á Óçæ : æææ | FÈÈÁ | FÈÈÁ | îHÁÁ | ŠæÁ áá^Á } &æÁ ^ } d^Á • Á á [• Á á áææ [! • Á^ Áá^ Áá^ Áá^ ~ ^ Á^ Á] ! • Á^ } éÁ ~ } Á ^ dæ [Á ^ } Á ææ æ [! àææ } Á á^Á ! • ~ } ^ • d Á ^ çæ ! áá æá Á [! Á] æé Áá^ Á ææ Ó [} dæ [! æá [Á ~ ^ Áá] ææ Á^ Á ^ é& &æ) Áá^ Áæ^ } [• Á^ & ! • [• Á ^ } Á Á á ^ Á^ { ^ • d^ Á |

Á

| C6>9HJCGCD9F5HJCG | 7é8≡ C`89` A9H5` | I `89` 7I AD@A-9BHC` 89`@`A9H5` | I `89`9>97I 7-éB` DF9GI DI 9GH5F-5` | C6 G9FJ57-€B9G` |
|--|---------------------|---------------------------------------|--|--|
| HÈ Á Û] ^ ç ª º Á ^ Á Ú [^ ^ & ç Á á Á Á T ^ ç æ º } ç Á á Á æ º Ò º } & æ º } Á Û] ^ ç Á | FÈ È Á | FÈ È Á | JF Á Á | .. |
| HÈ Á Š [* æ Á ç º } : æ Á ^ • ç æ . : æ æ Á] [! Á { ^ á ç Á á Á & } ç ^ } ç • Á } æ ç } æ ^ • Á ç ^ } æ ç } æ ^ • Á | FÈ È Á | I I Á Á | I I Á Á | Š ç Á ^ * [& æ ç } ^ • Á Á ç { æ Á á Á] [• Á & } ç ^ } ç • Á • Á ^ Á ^ & ç æ } Á á ! ç ç Á ^ Á æ [Á] ^ Á [Á • ^ Á] [• æ ^ & } & ^ æ [• Á] Á ç F I Á |
| HÈ Á Ô {] á Á æ Á æ ç } ^ • Á Ô • ç æ . : æ æ Á á Á æ ç æ ç } È { ^ ç æ º } ç Á á Á & ç æ ç æ ^ • Á Á ç c . ! ^ • Á ^ } Á] ! á ~ & ç • Á á Á æ Q ç ^ • ç æ ç } Á | FÈ È Á | FÈ È Á | JF Á Á | .. |
| HÈ € Á Q] ^ (^) æ Á ^ Á Ú ç } Á Ô •] ^ & ç } Á | FÈ € È Á | FÈ È Á | J € Á Á | .. |
| HÈ F Á Ô [] æ Á & } Á ^ ~ ç [• Á Á Á ç æ • ç ^ & ç æ æ ^ & } æ æ Á Á ^ } Á à ^ } Á } & ç } æ º } ç Á | FÈ F È Á | Á | FH Á Á | Ò Á] [á ~ & ç Á ^ • ç Á] ! * ç æ [Á] æ æ Á ^ • ^ } á [Á ^ { ^ • ç Á ç Á ^ { á æ * [È ^ Á ^ & } & ç } Á &] ç æ ^ Á á ^ • ç [] [Á á Á ç ^ } æ Á æ ç ç æ æ ^ • Á) ^ & ^ ç æ Á] æ æ Á] [* [Á Á ç Á ^ ç Á ^ Á ^ { ç á ç Á æ ^ & } & ç } Á á Á ^ & ! • [Á ^ } Á ^ Á] ç ^ Á ^ { ^ • ç Á Á |
| HCH5 @CD9G` | .. | - * ` | +(` | .. |

Á

JGÁ

Á

| | | | | | | | | | | | | | | | | | | | | |
|--------------------------|---|--|-------|-------|-------|---|----------------|-------|------|---------------------------|-------|----------|-------|-------|--------------|---------------------------|----------------|--------------------|--|--|
| DC@H75G 89@ 7CB5F9 | C6>9HJCG 9GHF5H9;= 7CG89@ 7CB5F9 | I È ÁÖ` () a/Á/) Á • A^ \^ (a/Á/ • Á • Á æ[Á/ * 6 cæ[Á • Áæ[(á ä d cæ[Á á^ \^ ; ; æ[æ[| I È Á | I È Á | I È Á | Uj ; &) cæ[Á æ[a/Á ^ \^ & cæ[æ[Á | Uj ; &) cæ[Á | I È Á | Jí Á | Öæ[a/Á ; ^ æ[æ[æ[Á | Ú Ò Á | Øæ[æ[Á | I È Á | JHÁ Á | 89 GJ=57 æ B | A98-85 7 CFF9 7 HJ5 | C6 G9F J57 æ B | F9 GDCB05 6 @ G | Ó[: á ä cæ[: æ[ÖB(á ä d cæ[æ[| |
| | | | | | | | | | | | | | | | | | | | | |
| | | | | | | | | | | | | | | | | | | | | |
| | | | | | | | | | | | | | | | | | | | | |

Á

Á

Á

JÍ Á

Á
Á
Á

Vinculación I Semestre Plan-Presupuesto PEN 2018

| A9H5 | DF9GI DI 9G! H58C# 9>97I H58C | =G9A9GHF9 | | | | |
|--------|-------------------------------------|-----------------|----------------|-----------------------------|----------------------|----------------------------|
| | | F9AI B9F57-CB9G | G9FJ7-7CG | A5H9F-5@G'M GI A-B-GHFCG | 6-9B9G 8I F589FCG | DF9GI DI 9GHC =G9A9GHF9 |
| (%%) | Ú:~]~^~[Á | GÍ EGÉ HÁ | Í EHÍ ÈI É | Í EEEÉ | Í È-FÈI É | +* "%(\$()) |
| | Ò&~[Á | G Í ÈI ÈI HÁ | G ÈHÍ ÈFÍ | Í FFÈI Í | Í È ÈÈ HÁ | &- "+\$, "k +* |
| | I '9YV W]cb | -\$1 | ' +1 | +1 | \$1 | , \$1 |
| (%&%) | Ú:~]~^~[Á | I È ÈÈ I Í | FÈI ÈÈÈ | É | É | (* "\$) \$", (* |
| | Ò&~[Á | I FÈI ÈI JÁ | FÈI Í ÈI | É | É | (&' &' (%+ |
| | I '9YV W]cb | - & | -(1 | \$1 | \$1 | - & |
| (" %) | Ú:~]~^~[Á | H ÈI È EG Á | FI È ÈÈÈÈ | É | É | (- "%* "%& |
| | Ò&~[Á | H ÈI JÈI GÁ | H ÈFGÈI FÁ | É | É |) "k +%, & |
| | I '9YV W]cb | - '1 | &1 | \$1 | \$1 | +1 |
| (' %) | Ú:~]~^~[Á | Í JÈI È ÈGÁ | GÈI ÈÈÈ | FÍ ÈÈÈ | É | +&\$, ' (%& |
| | Ò&~[Á | Í GÈ GFÈI Í | FÈHÈÈI Í | FÍ ÈÈ GÁ | É | *' ', '%&\$, |
| | I '9YV W]cb | -\$1 | (,1 | %1 | \$1 | , -1 |
| (") %) | Ú:~]~^~[Á | Í ÈI FÈI I Á | Í ÈÈÈÈÈ | É | Í ÈÈÈÈ | + "%&/((|
| | Ò&~[Á | Í ÈÈHÈÈ FÁ | I ÈI JÈI Í | É | Í ÈÈÈ GÁ | - "% \$)", - |
| | I '9YV W]cb | , -1 | +1 | \$1 | \$1 | , ,1 |
| ("k %) | Ú:~]~^~[Á | Í EG ÈÈI HÁ | Í ÈI ÈÈÈ | É | É | % "&- &)" |
| | Ò&~[Á | Í ÈI ÈÈI Á | Í ÈÈÈÈI JÁ | É | É | % ("-, "+%) |
| | I '9YV W]cb | - & | ,)1 | \$1 | \$1 | , ,1 |
| ("k %) | Ú:~]~^~[Á | I EGÈÈI JÁ | GÈI ÈÈÈ | Í ÈÈÈ Á | Í ÈÈÈÈ | () "k (*, %) |
| | Ò&~[Á | H ÈI JÈI Í | GÈÈ ÈI I Á | Í GÈÈÈÁ | Í I GÈÈ Í | (%!, - "%* - |
| | I '9YV W]cb | - & | %*1 | ,1 | \$1 | - & |
| HCH5 @ | Ú:~]~^~[Á |))) "(+(" -" | %) "%&(\$) \$" | %* " "&* | - "k ", "++\$" | * +%, * "%* - |
| | Ò&~[Á |) \$&% + "%(| () " (") +" | +)% , (+" | + "+% "%&\$" |) * "%* "+\$" |
| | I '9YV W]cb | -\$1 | ('1 | (*1 | , \$1 | , '1 |

Á

Á

JÍ Á

**Comparación cumplimiento de metas y ejecución presupuestaria I
Semestre PEN 2018**

| C6>9HJCG'CD9F5HJCG' | 7é8=C'89' A9H5' | I '89' 71 AD@A-9BHC' 89' @ 'A9H5' | I '89'9>97I 7-éB' DF9GI DI 9GH5F-5' | C6 G9FJ57-€CB9G' |
|--|-----------------|-----------------------------------|-------------------------------------|--|
| I ÈÁÖ^•s: [sÁq ç^•cã sãq } ^•Á } Á c{ s Á^ÁÁ q c'...Á sãq sã [& à sãÁ &•sã:ã^}•^Á | I È ÈÁ | JHÁ Á | i €Á Á | .. |
| I ÈÁ Ô [} sÁ & [} Á @: s } cæ Á q c' sãq sã Á ^ Á sãq } Á sãq • [Á sã q [{ sãk } Á sãc qã sãq ^ Á ! ^ Á ç sã ^ Á } ^ Á } (sãÁ sã ^) cã sã Á á^•sãq • Á] sãq sã • [& à sãÁ &•sã:ã^}•^Á | I È ÈÁ | Á | JGÁ Á | SãÁ ^ sãÁ • q Á : * sã sãq } sãq ^ Á • ^ • } á [Á • ^ { ^ • d ^ Á • q Á ^ { à s * [È Á • ^ Á @ q Á á^•cã sã [Á ! ^ & ' • [• Á] sãq sãq : sãÁ ^) Á sã [' * q á sãk } Á Á Á] sã ^ sãk } Á á Á & à : cæ Á sãq q sãÁ • Á á Á sãc qã sãk } È Á] ^ } sãk } Á á Á á [& ' (^) ç • È [} • ^ } cæ Á q à [sã Á { ^ sã Á d [• È] sãq Á^•sã: [Á á Á Á] : á ^ & ç Á ^) Á ^ Á • ^ • } á [Á • ^ { ^ • d ^ Á |
| I ÈÁÖc qã sãÁ sã sãq : { sã q sãq | I È ÈÁ | i HÁ Á | i HÁ Á | Ù Á] ! ^ • ^) cÁ ^ } Á sãq [Á ^) Á sã & [} d sãk } Á á Á sã { } ! ^ • sã ^ Á ! ^ qã sãq sã sãc qã sãk } Á á Á sã] sãq { sã P q sãÁ á^•á q Á sã ! ^ d sã [Á ^) Á sã q : { sãk } Á á Á] ! ^ • } ^ • ç Á ^ d q á q sã Á [: Á] sã c Á á Á sã Á Ö [] d q sã Á Á [: Á cã ç È sã & [} d sãk } Á Á • ^ Á & [] & ^ cÁ cæ sã { ^ á sã [• Á á Á b) q Á Á [Á ^ Á] [• q Á ^ • c sã } q * g) Á] sã [Á sã [& sã [Á qã] ^ & ç È |
| I ÈÁÖq sãÁ sãÁ sã [à sãk } Á ^ sã) Á c { s Á á Á Á^•sã: [Á @ { q [Á • [• c) q Á | I È ÈÁ | F€Á Á | i JÁ Á | .. |
| I ÈÁ Š' ! sÁ sã áã • k } Á á Á [• Á ! ^ • } sã [• Á á Á q Á q ç^•cã sãq } ^ • Á) Á c { s Á á Á q c' ! ^ • Á] sãq sã • [& à sãÁ & • sã:ã^}•^Á | I È ÈÁ | Ji Á Á | ii Á Á | .. |
| I ÈÁÖq sãÁ sãÁ sã [• Á } & q } sãq • Á } Á c{ s Á á Á á^•sã: [Á @ { q [Á • [• c) q Á | I È ÈÁ | Ji Á Á | ii Á Á | .. |
| I ÈÁÖ { } á Á & [} Á [• Á ^ ç qã • Á á Á q [^ [Á * ç Á sã { q á d sãq Á ^ Á] : * sã sã | I È ÈÁ | JHÁ Á | JGÁ Á | .. |
| HCH5 @CD9G' | .. | -(') | , ') | .. |

Á

**F9GI @H58CG'89' @CG'DF=B7=D5 @G'=B8=758CF9G'89'
; 9GHé B'=BGHHI 7=CB5 @**

Á

ÚaaÁÁ[{| ~|& } Á^|Á|á] ÁÓ~ áÁU] ^|aa[ÁGEF| É|ÁÔU▷OEÛÒÁ•aa|^&Á } aa^|á Á^Á
á áaa[|^Á aaÁaaÁ } aa^Áaa Á ^aaÁ^á aaÁ[|Á|[*|æ aa

Ò) Á[•Á.ã ~ á] á•Á& aa[•Á•^Á]|^•^} aa Á[•Á|^•|aa[•Á| àá} aa[•Á^} Á[•Á] |á &á aa^Á
á áaa[|^Á É] aaÁ|á |á ^|Á^ { ^•d^Á^|aa[Éaa d Á aaÁaa • aa & } Á } Á^} ^|aa { [Á|Á
]|[*|æ aa

Cuadro CONARE: Resultado Indicador de Economía, por programa

| áX]WUXcf`XY`YW`bca]J | FYgi `HUXc` |
|--|-------------|
| HcHJ`7CB5F9` | ++I` |
| } áaaÁ^Áb& & } Á ^•] ^•aaÁ^Á [* æ aaUÓUÁ | ïJÁÁ |
| } áaaÁ^Áb& & } Á ^•] ^•aaÁ^Á [* æ aaUÓOEÚÁ | îïÁÁ |
| } áaaÁ^Áb& & } Á ^•] ^•aaÁ^Á [* æ aaÓÓPEVÁ | ïIÁÁ |
| } áaaÁ^Áb& & } Á ^•] ^•aaÁ^Á [* æ aaUÓPÁ | ìHÁÁ |

Fuente: Anexos 1, 2,3 y 4Á

Á

Á

Jì Á

Cuadro Programa OPES: Resultado de los Indicadores asociados al PAO 2018

| INDICADORES | OBJETIVO OPERATIVO | CODIGO METAS | RESULTADO |
|--|---|--------------|-----------|
| Modelo de Regionalización Interuniversitario elaborado | 1.1 Contar con un modelo de Regionalización Interuniversitario | 1.1.1 | 100% |
| Porcentaje de acciones de integración ejecutadas | 1.2 Implementar las acciones para la Integración de las instancias de CONARE | 1.2.1 | 100% |
| Porcentaje de avance en la implementación del plan de comunicación | 1.3 Implementar el plan de comunicación institucional | 1.3.1 | 100% |
| Porcentaje de trabajos de Auditoría ejecutados | 1.4 Lograr la ejecución del Plan de Trabajo de la Auditoría Interna | 1.4.1 | 86% |
| Porcentaje de Indicadores estandarizados | 1.8 Estandarizar la información del Sistema de Educación Superior Universitario Estatal | 1.8.1 | 100% |
| Porcentaje de avance en la implementación de sistemas | 1.9 Implementar el sistema de información para la atención de los compromisos producto del acuerdo del FEES | 1.9.1 | 40% |
| | 1.25 Gestionar la contratación de la I Etapa del Sistema Automatizado del Fondo del Sistema | 1.25.1 | 80% |
| Porcentaje de avance en la desarrollo de sistemas | 1.10 Desarrollar la I etapa de la plataforma del OLaP | 1.10.1 | 100% |
| Porcentaje de acciones ejecutadas | 1.11 Cumplir las acciones de asesoría, apoyo técnico, investigativo y de secretaría técnica las diferentes comisiones interuniversitarias, entidades públicas y privadas. | 1.11.1 | 96% |
| | 1.14 Cumplir con las acciones de coordinación en proyectos de interés a entes públicos y privados nacionales e internacionales | 1.14.1 | |
| | 1.22 Cumplir con las acciones ordinarias, gestión administrativa, mejora continua y rendición de cuentas | 1.22.1 | |
| | 1.31 Cumplir con los servicios de apoyo logístico y administrativos institucionales. | 1.31.1 | |
| | 1.29 Implementar las actividades definidas en la Estrategia de Ética Institucional para el 2018 | 1.29.1 | |
| | 1.44 Lograr la ejecución de las actividades propuestas por la Comisión de Salud Ocupacional del Conare para el 2018 | 1.44.1 | |
| Porcentaje de ejecución presupuestaria | 1.13 Lograr la ejecución de los recursos del fondo del sistema administrados en el CONARE | 1.13.1 | 82% |
| | 1.33 Lograr la ejecución de los recursos asignados a la actividad contractual y la logística institucional | 1.33.1 | 89% |
| Porcentaje de informes elaborados | 1.15 Implementar acciones para cumplir con la declaratoria 2018 “ Universidades Públicas | 1.15.1 | 100% |

| INDICADORES | OBJETIVO OPERATIVO | CODIGO METAS | RESULTADO |
|---|---|--------------|-----------|
| | por la Autonomía, Regionalización y los Derechos Humanos” | | |
| Porcentaje de avance del modelo de articulación e integración interuniversitario | 1.16 Implementar la II etapa del nuevo modelo de articulación e integración interuniversitario | 1.16.1 | 100% |
| Porcentaje de acciones implementadas | 1.17 Implementar el Plan Específico de Tecnologías de Información y comunicación | 1.17.1 | 50% |
| Inversión en TI | 1.18 Mejorar la infraestructura tecnológica para la prestación de servicios de TIC | 1.18.1 | 74% |
| Disponibilidad de servicios | 1.20 Mantener la disponibilidad de servicios TIC de misión crítica | 1.20.1 | 95% |
| Porcentaje de avance en el diseño del plan de mejora del sistema de control interno institucional | 1.27 Diseñar el plan de mejora de los componentes del sistema de control interno institucional | 1.27.1 | 100% |
| Modelo de evaluación de servicios | 1.30 Crear un modelo de evaluación de servicios para el Conare | 1.30.1 | 100% |
| Porcentaje de avance en la implementación de la I etapa del modelo de compras sustentables | 1.34 Implementar la I etapa del modelo de compras sustentables para el CONARE | 1.34.1 | 100% |
| Porcentaje de compras electrónicas | 1.35 Gestionar compras electrónicas mediante la plataforma SICOP-Merlink | 1.35.1 | 100% |
| Porcentaje de cumplimiento del mantenimiento preventivo semestral | 1.36 Contar con equipos e instalaciones en buen estado de mantenimiento | 1.36.1 | 89% |
| Porcentaje de subsistemas implementados | 1.38 Implementar los Subsistemas de Gestión del Talento Humano | 1.38.1 | 80% |
| Porcentaje de ejecución del plan de trabajo | 1.39 Lograr la ejecución del Plan de trabajo del DGTH | 1.39.1 | 92% |
| Porcentaje de avance de implementación del repositorio | 1.41 Implementar el repositorio institucional | 1.41.1 | 100% |
| Transferencias documentales resguardadas | 1.42 Lograr el resguardo de la memoria institucional del CONARE | 1.42.1 | 100% |
| Porcentaje de avance en la implementación del Plan Piloto del SiGEDO | 1.43 Implementar el plan piloto del Sistema de Gestión Electrónica de documentos | 1.43.1 | 100% |
| Porcentaje de actividades ejecutadas | 1.44 Lograr la ejecución de las actividades propuestas por la Comisión de Salud Ocupacional del Conare para el 2018 | 1.44.1 | 100% |

Fuente: Anexos 1

Cuadro Programa SINAES: Resultado de los Indicadores asociados al PAO 2018

| INDICADORES | OBJETIVO OPERATIVO | CODIGO DE META | RESULTADO |
|---|--|----------------|-----------|
| Porcentaje de avance en la implementación de la estrategia | 2.1 Incrementar el valor público del SINAES ante la sociedad. | 2.1.1 | 86% |
| Incremento de procesos evaluados (acreditación y re acreditación) | 2.2 Incrementar las capacidades del IES en procesos de acreditación y calidad. | 2.2.1 | 100% |
| Cantidad de proyectos ejecutados | 2.3 Lograr la ejecución de proyectos de investigación, innovación y desarrollo sobre educación superior y calidad. | 2.3.1 | 80% |

Fuente: Anexos 2

Cuadro Programa CeNAT: Resultado de los Indicadores asociados al PAO 2018

| INDICADORES | OBJETIVO OPERATIVO | CODIGO DE META | RESULTADO |
|---|---|-----------------------|------------------|
| Cantidad de Publicaciones Realizadas | 3.1. Cumplir con el programa de publicaciones en las áreas de Computación Avanzada, Geomática, Medioambiente y Agromática, Biotecnología, Nanociencia. | 3.1.1 | 100% |
| Cantidad de Transferencias de conocimiento realizadas | 3.2. Cumplir con la programación de actividades de transferencia de conocimiento en las áreas de Computación Avanzada, Geomática, Medioambiente y Agromática, Biotecnología, Nanociencia. | 3.2.1 | 100% |
| Cantidad de proyectos ejecutados oportunamente | 3.3. Lograr la ejecución oportuna de proyectos en las áreas de Computación Avanzada, Geomática, Medioambiente y Agromática, Biotecnología, Nanociencia. | 3.3.1 | 100% |
| Porcentaje de actividades ejecutadas | 3.5. Lograr la ejecución de las actividades de coordinación, supervisión y colaboración del Centro con calidad | 3.5.1 | 98% |
| Tiempo arriba | 3.6. Mantener una continuidad en el funcionamiento en el servicio del Cluster del Colaboratorio Nacional de Computación Avanzada | 3.6.1 | 100% |
| Cantidad de informes elaborados oportunamente | 3.7. Supervisar el Proyecto de Mejoramiento de la Educación Superior | 3.7.1 | 100% |
| Cantidad de convenios concretados | 3.8. Lograr alianzas estratégicas por medio de convenios nacionales e internacionales | 3.8.1 | 67% |
| Porcentaje de acciones estratégicas ejecutadas | 3.9. Cumplir las acciones Estratégicas de articulación, mejoramiento de capacidades e interés en productos de la Investigación | 3.10.1 | 100% |
| Porcentaje de acciones ejecutadas | 3.10. Implementar el Plan Específico | 3.11.1 | 100% |

Fuente: Anexos 3

Cuadro Programa PEN: Resultados de los Indicadores asociados al PAO 2018

| INDICADORES | OBJETIVO OPERATIVO | CODIGO METAS | RESULTADO |
|---|--|--------------|-----------|
| Cantidad de investigaciones, informes y estrategias de investigación en temas de interés para la sociedad costarricense | 4.1 Desarrollar investigaciones en temas de interés para la sociedad costarricense | 4.1.1 | 93% |
| Porcentaje de avance en la implementación de la versión mejorada de la plataforma Hipatia | 4.3 Actualizar la plataforma Hipatia | 4.3.1 | 83% |
| Cantidad de actividades de capacitación ejecutadas | 4.4 Capacitar a la población meta en temas de desarrollo humano | 4.4.1 | 100% |
| Materiales Difundidos | 4.5 Lograr la difusión de los resultados de las investigaciones en temas de interés para la sociedad costarricense | 4.5.1 | 98% |
| Cantidad de funcionarios capacitados | 4.6 Capacitar a los funcionarios en temas de desarrollo humano sostenible | 4.6.1 | 95% |
| Porcentaje actividades ejecutadas | 4.7 Cumplir con los servicios de apoyo logístico y administrativo del programa | 4.7.1 | 93% |

Fuente: Anexos 4

ANEXOS

RESUMEN INSTITUCIONAL DE INGRESOS

Consejo Nacional de Rectores

Informe de Ejecución: Ingresos mes de Abril 2018

Resumen Institucional

| | Presupuesto Ordinario | Presupuesto Extraordinario | Total Presupuesto | Ejecución Acumulada | Ingreso Trimestral | Total Acumulado | Disponible | % Eje |
|--|-----------------------|----------------------------|-----------------------|----------------------|----------------------|-----------------------|------------------------|-------------|
| INGRESOS CORRIENTES | | | | | | | | |
| INGRESOS NO TRIBUTARIOS: | | | | | | | | |
| VENTA DE BIENES Y SERVICIOS | | | | | | | | |
| VENTA DE BIENES | | | | | | | | |
| <i>Venta de Bienes Manufacturados</i> | | | | | | | | |
| 1.3.1.1.04.00.0.000 PEN - Venta de publicaciones producidas | 4,000,000.00 | - | 4,000,000.00 | 647,225.00 | 672,400.00 | 1,319,625.00 | 2,680,375.00 | 33% |
| Total: | 4,000,000.00 | - | 4,000,000.00 | 647,225.00 | 672,400.00 | 1,319,625.00 | 2,680,375.00 | 33% |
| VENTA DE SERVICIOS | | | | | | | | |
| <i>Otros Servicios</i> | | | | | | | | |
| <i>Servicios de Investigación y Desarrollo</i> | | | | | | | | |
| 1.3.1.2.09.02.0.0.000.01 SNAES - Acreditación | 103,600,000.00 | - | 103,600,000.00 | 24,377,823.00 | 27,927,941.00 | 52,305,764.00 | 51,294,236.00 | 50% |
| 1.3.1.2.09.02.0.0.000.02 PEN - INFOCOOP | 7,000,000.00 | - | 7,000,000.00 | 3,500,000.00 | - | 3,500,000.00 | 3,500,000.00 | 50% |
| 1.3.1.2.09.02.0.0.000.07 PEN - PODER JUDICIAL | - | 20,000,000.00 | 20,000,000.00 | - | - | - | 20,000,000.00 | 0% |
| 1.3.1.2.09.02.0.0.000.10 PEN - COLYPRO | - | 2,500,000.00 | 2,500,000.00 | 2,500,000.00 | - | 2,500,000.00 | - | - |
| Total: | 110,600,000.00 | 22,500,000.00 | 133,100,000.00 | 30,377,823.00 | 27,927,941.00 | 58,305,764.00 | 74,794,236.00 | 44% |
| <i>Venta de Otros Servicios</i> | | | | | | | | |
| 1.3.2.3.01.09.0.0.000.01 Venta de otros servicios ORE | 80,000,000.00 | - | 80,000,000.00 | 21,944,000.00 | 21,201,104.00 | 43,145,104.00 | 36,854,896.00 | 54% |
| Total: | 80,000,000.00 | - | 80,000,000.00 | 21,944,000.00 | 21,201,104.00 | 43,145,104.00 | 36,854,896.00 | 54% |
| TOTAL VENTA DE BIENES Y SERVICIOS | 194,600,000.00 | 22,500,000.00 | 217,100,000.00 | 52,969,048.00 | 49,801,445.00 | 102,770,493.00 | 114,329,507.00 | 47% |
| INGRESOS DE LA PROPIEDAD | | | | | | | | |
| RENTA DE ACTIVOS FINANCIEROS | | | | | | | | |
| <i>Intereses Sobre Títulos Valores</i> | | | | | | | | |
| 1.3.2.3.01.01.0.0.000 Intereses sobre títulos del Gobierno Central | 254,031,534.00 | - | 254,031,534.00 | 29,920,460.92 | 8,089,355.95 | 38,009,816.87 | 216,021,717.13 | 15% |
| Total: | 254,031,534.00 | - | 254,031,534.00 | 29,920,460.92 | 8,089,355.95 | 38,009,816.87 | 216,021,717.13 | 15% |
| <i>Intereses Sobre Títulos Valores de Empresas Públicas Financieras</i> | | | | | | | | |
| 1.3.2.3.01.06.0.0.000 Intereses por Inversiones a la Vista en COLONES | 5,064,190.00 | - | 5,064,190.00 | 3,215,479.55 | 19,058,258.08 | 22,273,737.63 | (17,209,547.63) | 440% |
| Total: | 5,064,190.00 | - | 5,064,190.00 | 3,215,479.55 | 19,058,258.08 | 22,273,737.63 | (17,209,547.63) | 440% |
| <i>Otras Rentas de Activos Financieros</i> | | | | | | | | |
| 1.3.2.3.03.01.0.0.000 Intereses sobre cuentas corrientes y otros depósitos en Bancos Estatales | 5,688,578.00 | - | 5,688,578.00 | 3,724,684.91 | 2,363,774.23 | 6,088,459.14 | (399,881.14) | 107% |
| Total: | 5,688,578.00 | - | 5,688,578.00 | 3,724,684.91 | 2,363,774.23 | 6,088,459.14 | (399,881.14) | 107% |
| Total INGRESOS DE LA PROPIEDAD: | 264,784,302.00 | - | 264,784,302.00 | 36,860,625.38 | 29,511,388.26 | 66,372,013.64 | 198,412,288.36 | 25% |
| OTROS INGRESOS NO TRIBUTARIOS | | | | | | | | |
| 1.3.9.09.00.0.0.000 Ingresos varios no especificados | - | - | - | 702,179.90 | 6,353,107.72 | 7,055,287.62 | (7,055,287.62) | - |
| Total Otros Ingresos No Tributarios | - | - | - | 702,179.90 | 6,353,107.72 | 7,055,287.62 | (7,055,287.62) | - |
| TOTAL INGRESOS NO TRIBUTARIOS | 459,384,302.00 | 22,500,000.00 | 481,884,302.00 | 90,531,853.28 | 85,665,940.98 | 176,197,794.26 | 305,686,507.74 | 37% |

Consejo Nacional de Rectores

Informe de Ejecución: Ingresos mes de Abril 2018

Resumen Institucional

| | Presupuesto Ordinario | Presupuesto Extraordinario | Total Presupuesto | Ejecución Acumulada | Ingreso Trimestral | Total Acumulado | Disponible | % Eje |
|---|--------------------------|----------------------------|--------------------------|-------------------------|-------------------------|-------------------------|-------------------------|------------|
| <u>TRANSFERENCIAS CORRIENTES:</u> | | | | | | | | |
| <u>TRANSFERENCIAS CORRIENTES DEL SECTOR PUBLICO</u> | | | | | | | | |
| TRANSFERENCIAS CORRIENTES DEL GOBIERNO CENTRAL | | | | | | | | |
| 1.4.1.1.00.0.0.000.03 SINAES - MEP | 2,226,028,772.00 | - | 2,226,028,772.00 | 498,545,836.50 | 1,240,666,917.00 | 1,739,212,753.50 | 486,816,018.50 | 78% |
| 1.4.1.1.00.0.0.000.04 PEN- Defensoría | 5,580,000.00 | - | 5,580,000.00 | - | - | - | 5,580,000.00 | 0% |
| 1.4.1.1.00.0.0.000.08 PEN- TSE | 7,500,000.00 | - | 7,500,000.00 | - | - | - | 7,500,000.00 | 0% |
| Total: | 2,239,108,772.00 | - | 2,239,108,772.00 | 498,545,836.50 | 1,240,666,917.00 | 1,739,212,753.50 | 498,896,018.50 | 78% |
| FEES | | | | | | | | |
| 1.4.1.1.00.0.0.000.01.01 FEES - Institucional | 6,153,707,328.00 | - | 6,153,707,328.00 | 1,893,448,407.93 | 1,420,086,306.69 | 3,313,534,714.62 | 2,840,172,613.38 | 54% |
| 1.4.1.1.00.0.0.000.01.02 FEES - Fondos del Sistema | 2,855,036,306.00 | 515,051,568.00 | 3,370,087,874.00 | 1,036,950,115.07 | 777,712,586.31 | 1,814,662,701.38 | 1,555,425,172.62 | 54% |
| Total: | 9,008,743,634.00 | 515,051,568.00 | 9,523,795,202.00 | 2,930,398,523.00 | 2,197,798,893.00 | 5,128,197,416.00 | 4,395,597,786.00 | 54% |
| TRANSFERENCIAS CORRIENTES DE INSTITUCIONES DESCENTRALIZADAS NO EMPRESARIALES | | | | | | | | |
| 1.4.1.3.00.0.0.000.05 Universidad Técnica Nacional | 419,781,325.00 | - | 419,781,325.00 | 104,945,331.00 | 104,945,331.00 | 209,890,662.00 | 209,890,663.00 | 50% |
| Total: | 419,781,325.00 | - | 419,781,325.00 | 104,945,331.00 | 104,945,331.00 | 209,890,662.00 | 209,890,663.00 | 50% |
| Total TRANSFERENCIAS CORRIENTES DEL SECTOR PUBLICO: | 11,667,633,731.00 | 515,051,568.00 | 12,182,685,299.00 | 3,533,889,690.50 | 3,543,411,141.00 | 7,077,300,831.50 | 5,105,384,467.50 | 58% |
| <u>TRANSFERENCIAS CORRIENTES DEL SECTOR PRIVADO</u> | | | | | | | | |
| 1.4.2.0.00.0.0.000.01 FUNCENAT- PEN | 2,300,918.00 | - | 2,300,918.00 | - | - | - | 2,300,918.00 | 0% |
| Total: | 2,300,918.00 | - | 2,300,918.00 | - | - | - | 2,300,918.00 | 0% |
| <u>TRANSFERENCIAS CORRIENTES DEL SECTOR EXTERNO</u> | | | | | | | | |
| TRANSFERENCIAS CORRIENTES DE ORGANISMOS INTERNACIONALES | | | | | | | | |
| 1.4.3.1.00.0.0.000.01 OFDA- USA | - | 56,600,000.00 | 56,600,000.00 | 14,214,771.00 | 14,196,729.00 | 28,411,500.00 | 28,188,500.00 | 50% |
| Total: | - | 56,600,000.00 | 56,600,000.00 | 14,214,771.00 | 14,196,729.00 | 28,411,500.00 | 28,188,500.00 | 50% |
| TOTAL TRANSFERENCIAS CORRIENTES | 11,669,934,649.00 | 571,651,568.00 | 12,241,586,217.00 | 3,548,104,461.50 | 3,557,607,870.00 | 7,105,712,331.50 | 5,135,873,885.50 | 58% |
| Total: Ingresos Corrientes | 12,129,318,951.00 | 594,151,568.00 | 12,723,470,519.00 | 3,638,636,314.78 | 3,643,273,810.98 | 7,281,910,125.76 | 5,441,560,393.24 | 57% |

Consejo Nacional de Rectores

Informe de Ejecución: Ingresos mes de Abril 2018

Resumen Institucional

| | Presupuesto Ordinario | Presupuesto Extraordinario | Total Presupuesto | Ejecución Acumulada | Ingreso Trimestral | Total Acumulado | Disponible | % Eje |
|---|--------------------------|----------------------------|--------------------------|--------------------------|-------------------------|--------------------------|---------------------------|-------------|
| FINANCIAMIENTO | | | | | | | | |
| RECURSOS DE VIGENCIAS ANTERIORES: | | | | | | | | |
| 3.3.1.0.00.00.0.0.000.00.01 SUPERAVIT LIBRE - Programas | - | 340,694,666.66 | 340,694,666.66 | 7,719,844,243.73 | 213,884,155.40 | 7,933,728,399.13 | (7,593,033,732.47) | |
| 3.3.2.0.00.00.0.0.000.00.01 SUPERAVIT ESPECÍFICO - Programas | - | - | - | 289,829,389.34 | (213,884,155.40) | 75,945,233.94 | (75,945,233.94) | |
| 3.3.2.0.00.00.0.0.000.00.02 SUPERAVIT Especifico- Fondo del Sistema | - | 341,046,825.44 | 341,046,825.44 | 341,046,825.44 | - | 341,046,825.44 | - | |
| Total: Financiamiento | - | 681,741,492.10 | 681,741,492.10 | 8,350,720,458.51 | - | 8,350,720,458.51 | (7,668,978,966.41) | |
| TOTAL GENERAL | 12,129,318,951.00 | 1,275,893,060.10 | 13,405,212,011.10 | 11,989,356,773.29 | 3,643,273,810.98 | 15,632,630,584.27 | (2,227,418,573.17) | 117% |

RESUMEN DE EGRESOS

Consejo Nacional de Rectores

Informe de Ejecución: Egresos del 01 de Abril al 30 de Junio de 2018
Resumen Institucional

| | Presupuesto Ordinario | Presupuesto Extraordinario | Modificaciones al Presupuesto | Total Presupuesto | Ejecución Acumulada | Gasto Trimestral | Total Acumulado | Disponible | % Eje |
|---|-----------------------|----------------------------|-------------------------------|-------------------|---------------------|------------------|------------------|------------------|-------|
| REMUNERACIONES | | | | | | | | | |
| REMUNERACIONES BASICAS | | | | | | | | | |
| 0.01.01 Sueldos para cargos fijos | 1,675,406,529.00 | - | 636,583.00 | 1,676,043,112.00 | 373,051,020.24 | 379,438,535.31 | 752,489,555.55 | 923,553,556.45 | 45% |
| 0.01.03 Servicios especiales | 101,580,000.00 | - | 6,052,000.00 | 107,632,000.00 | 9,950,000.00 | 13,125,000.00 | 23,075,000.00 | 84,557,000.00 | 21% |
| 0.01.05 Suplencias | 5,927,388.00 | - | 5,277,068.00 | 11,204,456.00 | 3,753,290.71 | 953,659.76 | 4,706,950.47 | 6,497,505.53 | 42% |
| Total: | 1,782,913,917.00 | - | 11,965,651.00 | 1,794,879,568.00 | 386,754,310.95 | 393,517,195.07 | 780,271,506.02 | 1,014,608,061.98 | 43% |
| REMUNERACIONES EVENTUALES | | | | | | | | | |
| 0.02.01 Tiempo extraordinario | 10,433,416.00 | - | 1,228,916.00 | 11,662,332.00 | 1,032,065.42 | 1,039,635.16 | 2,071,700.58 | 9,590,631.42 | 18% |
| 0.02.02 Recargo de funciones | - | - | 1,262,172.00 | 1,262,172.00 | 312,463.80 | 312,463.80 | 624,927.60 | 637,244.40 | 50% |
| 0.02.05 DIETAS AL CONSEJO DEL SINAES | 56,869,632.00 | - | - | 56,869,632.00 | 3,646,343.64 | 14,158,047.36 | 17,804,391.00 | 39,065,241.00 | 31% |
| Total: | 67,303,048.00 | - | 2,491,088.00 | 69,794,136.00 | 4,990,872.86 | 15,510,146.32 | 20,501,019.18 | 49,293,116.82 | 29% |
| INCENTIVOS SALARIALES | | | | | | | | | |
| 0.03.01 Retribución por años servicios | 2,007,714,395.00 | - | (17,672,419.00) | 1,990,041,976.00 | 427,105,597.45 | 431,960,111.45 | 859,065,708.90 | 1,130,976,267.10 | 43% |
| 0.03.02.01 Dedicación Exclusiva | 350,681,592.00 | - | (3,664,712.00) | 347,016,880.00 | 67,818,958.20 | 68,793,957.56 | 136,612,915.76 | 210,403,964.24 | 39% |
| 0.03.02.02 Prohibición | 96,887,520.00 | - | - | 96,887,520.00 | 21,936,930.63 | 21,947,157.87 | 43,884,088.50 | 53,003,431.50 | 45% |
| 0.03.03 Decimotercer mes | 408,763,636.00 | - | 2,004,199.00 | 410,767,835.00 | 1,006,466.71 | 359,223.32 | 1,365,690.03 | 409,402,144.97 | 0% |
| 0.03.04 Salario escolar | 377,167,351.00 | - | (26,093,899.00) | 351,073,452.00 | 300,749,239.64 | 227,589.70 | 300,976,829.34 | 50,096,622.66 | 86% |
| 0.03.99.01 Incentivos para la Investigación | 1,622,000.00 | - | - | 1,622,000.00 | - | - | - | 1,622,000.00 | 0% |
| 0.03.99.02 Ajuste por reclasificación | 74,365,794.00 | - | - | 74,365,794.00 | 16,144,319.77 | 17,061,283.78 | 33,205,603.55 | 41,160,190.45 | 45% |
| 0.03.99.03 Recargo por Coordinación | 11,043,972.00 | - | (1,262,172.00) | 9,781,800.00 | 2,489,398.66 | 2,523,300.99 | 5,012,699.65 | 4,769,100.35 | 51% |
| 0.03.99.04 Recargo por Dirección | 49,001,220.00 | - | - | 49,001,220.00 | 10,938,158.11 | 10,992,370.57 | 21,930,528.68 | 27,070,691.32 | 45% |
| 0.03.99.09 Otros incentivos salariales | 143,332,405.00 | - | 3,241,004.00 | 146,573,409.00 | 29,747,254.07 | 30,134,749.40 | 59,882,003.47 | 86,691,405.53 | 41% |
| Total: | 3,520,579,885.00 | - | (43,447,999.00) | 3,477,131,886.00 | 877,936,323.24 | 583,999,744.64 | 1,461,936,067.88 | 2,015,195,818.12 | 42% |
| CONTRIB. PATR. AL DESARROLLO Y SEG. SOCIAL | | | | | | | | | |
| 0.04.01 Contribución Patronal al Seguro de Salud de la Caja Costarricense del Seguro Social | 453,727,717.00 | - | 2,739,347.00 | 456,467,064.00 | 117,116,199.36 | 90,435,077.49 | 207,551,276.85 | 248,915,787.15 | 45% |
| 0.04.05 Contribución Patronal al Banco Popular y de Desarrollo Comunal | 24,525,917.00 | - | 161,709.00 | 24,687,626.00 | 6,330,605.27 | 4,888,382.48 | 11,218,987.75 | 13,468,638.25 | 45% |
| Total: | 478,253,634.00 | - | 2,901,056.00 | 481,154,690.00 | 123,446,804.63 | 95,323,459.97 | 218,770,264.60 | 262,384,425.40 | 46% |
| CONT. PATR. A FONDOS DE PENS. Y CAPITALIZACION | | | | | | | | | |
| 0.05.01 Aporte Patronal al Seguro de Pensiones CCSS | 134,671,159.00 | - | 1,742,089.00 | 136,413,248.00 | 38,636,360.49 | 29,569,289.80 | 68,205,650.29 | 68,207,597.71 | 50% |
| 0.05.02 Aporte Patronal al Régimen Obligatorio de Pensiones Complementarias | 73,577,548.00 | - | 478,421.00 | 74,055,969.00 | 18,991,816.11 | 14,665,147.77 | 33,656,963.88 | 40,399,005.12 | 45% |
| 0.05.03 Aporte Patronal al Fondo de Capitalización Laboral | 147,154,999.00 | - | 988,690.00 | 148,143,689.00 | 37,983,632.21 | 29,330,295.52 | 67,313,927.73 | 80,829,761.27 | 45% |
| 0.05.04 Contribución Patronal a otros fondos administrados por entes públicos | 152,155,670.00 | - | 13,349.00 | 152,169,019.00 | 26,226,561.07 | 34,318,686.86 | 60,545,247.93 | 91,623,771.07 | 40% |
| 0.05.05.01 Asociación Solidaria | 252,530,224.00 | - | (1,455,972.00) | 251,074,252.00 | 60,741,532.24 | 46,253,961.59 | 106,995,493.83 | 144,078,758.17 | 43% |
| Total: | 760,089,600.00 | - | 1,766,577.00 | 761,856,177.00 | 182,579,902.12 | 154,137,381.54 | 336,717,283.66 | 425,136,893.34 | 44% |
| Total: Remuneraciones | 6,609,140,084.00 | - | (24,323,627.00) | 6,584,816,457.00 | 1,575,708,213.80 | 1,242,487,927.54 | 2,818,196,141.34 | 3,766,620,315.66 | 43% |

Consejo Nacional de Rectores

Informe de Ejecución: Egresos del 01 de Abril al 30 de Junio de 2018
Resumen Institucional

| | Presupuesto Ordinario | Presupuesto Extraordinario | Modificaciones al Presupuesto | Total Presupuesto | Ejecución Acumulada | Gasto Trimestral | Total Acumulado | Disponible | % Eje |
|---|-------------------------|----------------------------|-------------------------------|-------------------------|-----------------------|-----------------------|-----------------------|-------------------------|------------|
| SERVICIOS | | | | | | | | | |
| ALQUILERES | | | | | | | | | |
| 1.01.01 Alquiler de edificios, locales y terrenos | 750,530,083.00 | 257,000.00 | (42,296,147.00) | 708,490,936.00 | 168,511,224.17 | 174,274,436.25 | 342,785,660.42 | 365,705,275.58 | 48% |
| 1.01.02 Alquiler de maquinaria y equipo | 31,500,000.00 | 195,000.00 | 2,900,000.00 | 34,595,000.00 | 8,407,261.54 | 5,592,997.41 | 14,000,258.95 | 20,594,741.05 | 40% |
| 1.01.03 Alquiler de equipo de cómputo | 20,550,000.00 | - | - | 20,550,000.00 | - | - | - | 20,550,000.00 | 0% |
| 1.01.04 Alquiler y derechos para telecomunicaciones | 5,950,000.00 | - | (968,175.00) | 4,981,825.00 | 3,312,160.88 | 1,365,048.00 | 4,677,208.88 | 304,616.12 | 94% |
| 1.01.99 Otros alquileres | - | - | 2,100,000.00 | 2,100,000.00 | - | - | - | 2,100,000.00 | 0% |
| Total: | 808,530,083.00 | 452,000.00 | (36,264,322.00) | 770,717,761.00 | 180,230,646.59 | 181,232,481.66 | 361,463,128.25 | 409,254,632.75 | 47% |
| SERVICIOS BASICOS | | | | | | | | | |
| 1.02.01 Servicio de agua y alcantarillado | 25,150,000.00 | - | 1,500,000.00 | 26,650,000.00 | 7,250,124.00 | 6,215,701.00 | 13,465,825.00 | 13,184,175.00 | 51% |
| 1.02.02 Servicio de energía eléctrica | 209,019,661.00 | - | (9,500,000.00) | 199,519,661.00 | 38,950,785.00 | 44,826,540.00 | 83,777,325.00 | 115,742,336.00 | 42% |
| 1.02.03 Servicio de correo | 1,150,000.00 | - | - | 1,150,000.00 | 102,220.97 | 2,600.00 | 104,820.97 | 1,045,179.03 | 9% |
| 1.02.04 Servicio de telecomunicaciones | 87,801,259.00 | - | - | 87,801,259.00 | 15,076,075.97 | 17,090,104.56 | 32,166,180.53 | 55,635,078.47 | 37% |
| 1.02.99 Otros servicios básicos | 10,000,000.00 | - | 8,700,000.00 | 18,700,000.00 | 8,261,218.40 | 5,290,221.80 | 13,551,440.20 | 5,148,559.80 | 72% |
| Total: | 333,120,920.00 | - | 700,000.00 | 333,820,920.00 | 69,640,424.34 | 73,425,167.36 | 143,065,591.70 | 190,755,328.30 | 43% |
| SERVICIOS COMERCIALES Y FINANCIEROS | | | | | | | | | |
| 1.03.01 Información | 147,000,000.00 | 6,840,000.00 | 39,000,000.00 | 192,840,000.00 | 40,613,426.27 | 20,730,660.00 | 61,344,086.27 | 131,495,913.73 | 32% |
| 1.03.02 Publicidad y propaganda | 77,400,000.00 | 1,040,000.00 | (16,050,000.00) | 62,390,000.00 | 5,828,155.59 | 21,042,965.70 | 26,871,121.29 | 35,518,878.71 | 43% |
| 1.03.03 Impresión, encuadernación y otros | 73,600,000.00 | 150,000.00 | (3,959,180.00) | 69,790,820.00 | 1,127,011.43 | 17,243,351.65 | 18,370,363.08 | 51,420,456.92 | 26% |
| 1.03.04 Transporte de Bienes | - | 500,000.00 | - | 500,000.00 | - | - | - | 500,000.00 | 0% |
| 1.03.06 Comisiones y gastos por servicios financieros y comerciales | 2,855,000.00 | - | 1,223,000.00 | 4,078,000.00 | 554,356.37 | 672,279.41 | 1,226,635.78 | 2,851,364.22 | 30% |
| 1.03.07 Servicios de transferencia electrónica de información | 84,050,000.00 | - | (1,093,622.00) | 82,956,378.00 | 10,018,745.00 | 48,132,374.05 | 58,151,119.05 | 24,805,258.95 | 70% |
| Total: | 364,905,000.00 | 8,530,000.00 | 19,120,198.00 | 412,555,198.00 | 58,141,694.66 | 107,821,630.81 | 165,963,325.47 | 246,591,872.53 | 40% |
| SERVICIOS DE GESTION Y APOYO | | | | | | | | | |
| 1.04.01 Servicios médicos y de laboratorio | 23,000,000.00 | 20,000,000.00 | - | 43,000,000.00 | 871,997.79 | 9,436,610.00 | 10,308,607.79 | 32,691,392.21 | 24% |
| 1.04.02 Servicios jurídicos | 20,000,000.00 | - | 9,000,000.00 | 29,000,000.00 | 1,200,000.00 | 1,237,500.00 | 2,437,500.00 | 26,562,500.00 | 8% |
| 1.04.03 Servicios ingeniería | - | - | 61,100,000.00 | 61,100,000.00 | 2,508,820.00 | 6,252,903.83 | 8,761,723.83 | 52,338,276.17 | 14% |
| 1.04.04 Servicios en ciencias económicas y sociales | 95,294,493.00 | 7,850,040.00 | 10,227,076.00 | 113,371,609.00 | 5,746,360.00 | 11,810,832.00 | 17,557,192.00 | 95,814,417.00 | 15% |
| 1.04.05 Servicios de desarrollo de sistemas informáticos | 197,350,000.00 | 3,000,000.00 | (1,530,000.00) | 198,820,000.00 | - | 5,906,310.00 | 5,906,310.00 | 192,913,690.00 | 3% |
| 1.04.06 Servicios generales | 425,360,000.00 | 12,335,068.39 | 7,015,720.00 | 444,710,788.39 | 70,817,368.93 | 102,026,253.39 | 172,843,622.32 | 271,867,166.07 | 39% |
| 1.04.99 Otros servicios de gestión y apoyo | 477,360,000.00 | 64,512,952.00 | 12,067,214.00 | 553,940,166.00 | 44,551,801.90 | 71,881,215.58 | 116,433,017.48 | 437,507,148.52 | 21% |
| Total: | 1,238,364,493.00 | 107,698,060.39 | 97,880,010.00 | 1,443,942,563.39 | 125,696,348.62 | 208,551,624.80 | 334,247,973.42 | 1,109,694,589.97 | 23% |
| GASTOS DE VIAJE Y DE TRANSPORTE | | | | | | | | | |
| 1.05.01 Transporte dentro del país | 23,212,000.00 | 250,000.00 | (1,500,000.00) | 21,962,000.00 | 3,029,688.00 | 2,986,750.00 | 6,016,438.00 | 15,945,562.00 | 27% |
| 1.05.02 Viáticos dentro del país | 36,665,360.00 | 400,000.00 | (2,394,192.00) | 34,671,168.00 | 389,427.38 | 710,890.00 | 1,100,277.38 | 33,570,890.62 | 3% |
| 1.05.03 Transporte en el exterior | 73,365,000.00 | 17,800,000.00 | 525,000.00 | 91,690,000.00 | 3,770,054.91 | 17,789,017.64 | 21,559,072.55 | 70,130,927.45 | 24% |
| 1.05.04 Viáticos en el exterior | 31,350,000.00 | 18,500,000.00 | 5,290,000.00 | 55,140,000.00 | 1,429,092.99 | 18,106,754.46 | 19,535,847.45 | 35,604,152.55 | 35% |
| Total: | 164,592,360.00 | 36,950,000.00 | 1,920,808.00 | 203,463,168.00 | 8,618,263.28 | 39,593,372.10 | 48,211,635.38 | 155,251,532.62 | 24% |
| SEGUROS, REASEGUROS Y OTRAS OBLIGACIONES | | | | | | | | | |
| 1.06.01 Seguros | 36,100,000.00 | 1,000,000.00 | 500,000.00 | 37,600,000.00 | 17,544,077.65 | 842,860.51 | 18,386,938.16 | 19,213,061.84 | 49% |
| Total: | 36,100,000.00 | 1,000,000.00 | 500,000.00 | 37,600,000.00 | 17,544,077.65 | 842,860.51 | 18,386,938.16 | 19,213,061.84 | 49% |
| CAPACITACION Y PROTOCOLO | | | | | | | | | |
| 1.07.01 Actividades de capacitación | 465,824,777.00 | 30,814,004.00 | 95,608,000.00 | 592,246,781.00 | 16,260,486.32 | 225,037,810.91 | 241,298,297.23 | 350,948,483.77 | 41% |
| 1.07.02 Actividades protocolarias y sociales | 9,260,000.00 | 2,500,000.00 | (500,000.00) | 11,260,000.00 | 237,000.00 | 827,776.60 | 1,064,776.60 | 10,195,223.40 | 9% |
| Total: | 475,084,777.00 | 33,314,004.00 | 95,108,000.00 | 603,506,781.00 | 16,497,486.32 | 225,865,587.51 | 242,363,073.83 | 361,143,707.17 | 40% |

Consejo Nacional de Rectores

Informe de Ejecución: Egresos del 01 de Abril al 30 de Junio de 2018
Resumen Institucional

| | Presupuesto Ordinario | Presupuesto Extraordinario | Modificaciones al Presupuesto | Total Presupuesto | Ejecución Acumulada | Gasto Trimestral | Total Acumulado | Disponible | % Eje |
|---|-------------------------|----------------------------|-------------------------------|-------------------------|-----------------------|-----------------------|-------------------------|-------------------------|------------|
| MANTENIMIENTO Y REPARACION | | | | | | | | | |
| 1.08.01 Mantenimiento de edificios y locales | 98,428,000.00 | 4,503,800.00 | (2,500,000.00) | 100,431,800.00 | 13,184,964.50 | 20,723,781.54 | 33,908,746.04 | 66,523,053.96 | 34% |
| 1.08.04 Mantenimiento y reparación de equipo de producción | 3,000,000.00 | - | - | 3,000,000.00 | - | - | - | 3,000,000.00 | 0% |
| 1.08.05 Mantenimiento y reparación de equipo de transporte | 3,000,000.00 | - | - | 3,000,000.00 | 29,000.00 | 313,750.00 | 342,750.00 | 2,657,250.00 | 11% |
| 1.08.06 Mantenimiento y reparación de equipo de comunicación | - | 200,000.00 | - | 200,000.00 | - | - | - | 200,000.00 | 0% |
| 1.08.07 Mantenimiento y reparación de equipo y mobiliario de oficina | 133,000,000.00 | 2,668,000.00 | (45,500,000.00) | 90,168,000.00 | 1,502,979.92 | 5,677,222.96 | 7,180,202.88 | 82,987,797.12 | 8% |
| 1.08.08 Mantenimiento y reparación de equipo de cómputo y sistemas de información | 19,000,000.00 | - | - | 19,000,000.00 | 5,525,300.80 | 2,746,082.50 | 8,271,383.30 | 10,728,616.70 | 44% |
| 1.08.99 Mantenimiento y reparación de otros equipos | 70,900,000.00 | 686,000.00 | (12,000,000.00) | 59,586,000.00 | 1,832,911.20 | 7,928,223.50 | 9,761,134.70 | 49,824,865.30 | 16% |
| Total: | 327,328,000.00 | 8,057,800.00 | (60,000,000.00) | 275,385,800.00 | 22,075,156.42 | 37,389,060.50 | 59,464,216.92 | 215,921,583.08 | 22% |
| IMPUESTOS | | | | | | | | | |
| 1.09.99 Otros impuestos | - | - | 350,000.00 | 350,000.00 | - | 32,500.00 | 32,500.00 | 317,500.00 | 9% |
| Total: | - | - | 350,000.00 | 350,000.00 | - | 32,500.00 | 32,500.00 | 317,500.00 | 9% |
| SERVICIOS DIVERSOS | | | | | | | | | |
| 1.99.02 Intereses Moratorios y Multas | 300,000.00 | - | - | 300,000.00 | - | - | - | 300,000.00 | 0% |
| Total: | 300,000.00 | - | - | 300,000.00 | - | - | - | 300,000.00 | 0% |
| Total: Servicios | 3,768,325,633.00 | 196,001,864.39 | 117,314,694.00 | 4,081,642,191.39 | 498,444,097.88 | 874,754,285.25 | 1,373,198,383.13 | 2,708,443,808.26 | 34% |
| MATERIALES Y SUMINISTROS | | | | | | | | | |
| PRODUCTOS QUIMICOS Y CONEXOS | | | | | | | | | |
| 2.01.01 Combustibles y lubricantes | 3,400,010.00 | 300,000.00 | 70,000.00 | 3,770,010.00 | 309,350.00 | 1,056,275.20 | 1,365,625.20 | 2,404,384.80 | 36% |
| 2.01.02 Productos farmacéuticos y medicinales | 1,900,000.00 | 100,000.00 | - | 2,000,000.00 | - | 830,350.00 | 830,350.00 | 1,169,650.00 | 42% |
| 2.01.04 Tintas, pinturas y diluyentes | 18,702,452.00 | 3,284,800.00 | (6,500,000.00) | 15,487,252.00 | 254,634.63 | 1,194,339.00 | 1,448,973.63 | 14,038,278.37 | 9% |
| 2.01.99 Otros productos químicos | 31,526.00 | 119,374.00 | - | 150,900.00 | 900.00 | - | 900.00 | 150,000.00 | 1% |
| Total: | 24,033,988.00 | 3,804,174.00 | (6,430,000.00) | 21,408,162.00 | 564,884.63 | 3,080,964.20 | 3,645,848.83 | 17,762,313.17 | 17% |
| ALIMENTOS Y PRODUCTOS AGROPECUARIOS | | | | | | | | | |
| 2.02.03 Alimentos y bebidas | 25,350,000.00 | 801,067.00 | 6,150,000.00 | 32,301,067.00 | 2,463,929.00 | 5,496,211.35 | 7,960,140.35 | 24,340,926.65 | 25% |
| Total: | 25,350,000.00 | 801,067.00 | 6,150,000.00 | 32,301,067.00 | 2,463,929.00 | 5,496,211.35 | 7,960,140.35 | 24,340,926.65 | 25% |
| MATERIALES PARA CONSTRUCCION Y MANTENIMIENTO | | | | | | | | | |
| 2.03.01 Materiales y productos metálicos | 2,500,000.00 | 1,222,504.00 | 500,000.00 | 4,222,504.00 | 320,271.50 | 956,941.00 | 1,277,212.50 | 2,945,291.50 | 30% |
| 2.03.02 Materiales y productos minerales y asfálticos | 1,200,000.00 | 200,000.00 | 1,050,000.00 | 2,450,000.00 | 52,877.00 | 815,397.96 | 868,274.96 | 1,581,725.04 | 35% |
| 2.03.03 Madera y sus derivados | 850,000.00 | 500,000.00 | - | 1,350,000.00 | - | - | - | 1,350,000.00 | 0% |
| 2.03.04 Materiales y productos eléctricos, telefónicos y de cómputo | 11,760,000.00 | 3,691,369.05 | 7,613,800.00 | 23,065,169.05 | 2,491,122.84 | 2,060,973.12 | 4,552,095.96 | 18,513,073.09 | 20% |
| 2.03.05 Materiales y productos de vidrio | 500,000.00 | 1,500,000.00 | (1,000,000.00) | 1,000,000.00 | - | - | - | 1,000,000.00 | 0% |
| 2.03.06 Materiales y productos plásticos | 1,500,000.00 | 1,000,000.00 | - | 2,500,000.00 | 101,842.80 | 2,672.00 | 104,514.80 | 2,395,485.20 | 4% |
| 2.03.99 Otros Materiales y productos de uso en la construcción | 1,000,000.00 | 500,000.00 | 1,000,000.00 | 2,500,000.00 | 47,959.00 | 165,512.50 | 213,471.50 | 2,286,528.50 | 9% |
| Total: | 19,310,000.00 | 8,613,873.05 | 9,163,800.00 | 37,087,673.05 | 3,014,073.14 | 4,001,496.58 | 7,015,569.72 | 30,072,103.33 | 19% |

Consejo Nacional de Rectores

Informe de Ejecución: Egresos del 01 de Abril al 30 de Junio de 2018
Resumen Institucional

| | Presupuesto Ordinario | Presupuesto Extraordinario | Modificaciones al Presupuesto | Total Presupuesto | Ejecución Acumulada | Gasto Trimestral | Total Acumulado | Disponible | % Eje |
|---|-----------------------|----------------------------|-------------------------------|-----------------------|-----------------------|----------------------|-----------------------|-----------------------|------------|
| HERRAMIENTAS, REPUESTOS Y ACCESORIOS | | | | | | | | | |
| 2.04.01 Herramientas e instrumentos | 1,450,000.00 | 4,494,025.00 | 880,175.00 | 6,824,200.00 | 3,744,025.00 | 224,017.00 | 3,968,042.00 | 2,856,158.00 | 58% |
| 2.04.02 Repuestos y accesorios | 250,000.00 | 1,583,500.00 | 770,000.00 | 2,603,500.00 | - | 558,549.25 | 558,549.25 | 2,044,950.75 | 21% |
| Total: | 1,700,000.00 | 6,077,525.00 | 1,650,175.00 | 9,427,700.00 | 3,744,025.00 | 782,566.25 | 4,526,591.25 | 4,901,108.75 | 48% |
| UTILES, MATERIALES Y SUMINISTROS DIVERSOS | | | | | | | | | |
| 2.99.01 Útiles y materiales de oficina y cómputo | 5,950,000.00 | 850,000.00 | 250,000.00 | 7,050,000.00 | 730,276.76 | 2,104,433.25 | 2,834,710.01 | 4,215,289.99 | 40% |
| 2.99.02 Útiles y materiales médico, hospitalario y de investigación | 800,000.00 | 120,128.00 | - | 920,128.00 | 112,128.00 | - | 112,128.00 | 808,000.00 | 12% |
| 2.99.03 Productos de papel, cartón e impresos | 15,640,000.00 | 1,038,600.00 | 700,000.00 | 17,378,600.00 | 2,213,898.20 | 3,343,635.56 | 5,557,533.76 | 11,821,066.24 | 32% |
| 2.99.04 Textiles y vestuario | 860,000.00 | 1,923,408.00 | 2,138,792.00 | 4,922,200.00 | 1,195,360.00 | 1,050,990.00 | 2,246,350.00 | 2,675,850.00 | 46% |
| 2.99.05 Útiles y materiales de limpieza | 1,735,000.00 | 100,000.00 | 1,400,000.00 | 3,235,000.00 | - | 371,760.48 | 371,760.48 | 2,863,239.52 | 11% |
| 2.99.06 Útiles y materiales de resguardo y Seguridad | 200,000.00 | 300,000.00 | 300,000.00 | 800,000.00 | - | 150,000.00 | 150,000.00 | 650,000.00 | 19% |
| 2.99.07 Útiles y materiales de cocina | 450,000.00 | 300,000.00 | 1,180,000.00 | 1,930,000.00 | 189,291.90 | 291,365.00 | 480,656.90 | 1,449,343.10 | 25% |
| 2.99.99 Otros útiles, materiales y suministros | 350,000.00 | 358,210.00 | 50,000.00 | 758,210.00 | 22,610.00 | 206,505.00 | 229,115.00 | 529,095.00 | 30% |
| Total: | 25,985,000.00 | 4,990,346.00 | 6,018,792.00 | 36,994,138.00 | 4,463,364.86 | 7,518,689.29 | 11,982,254.15 | 25,011,883.85 | 32% |
| Total: Materiales Y Suministros | 96,378,988.00 | 24,286,985.05 | 16,552,767.00 | 137,218,740.05 | 14,250,476.63 | 20,879,927.67 | 35,130,404.30 | 102,088,335.75 | 26% |
| BIENES DURADEROS | | | | | | | | | |
| MAQUINARIA, EQUIPO Y MOBILIARIO | | | | | | | | | |
| 5.01.01 Equipo para la Producción | - | 400,000.00 | - | 400,000.00 | - | - | - | 400,000.00 | 0% |
| 5.01.02 Equipo de transporte | - | - | 44,000,000.00 | 44,000,000.00 | 41,173,200.00 | - | 41,173,200.00 | 2,826,800.00 | 94% |
| 5.01.03 Equipo de comunicación | 34,398,920.00 | 30,983,305.20 | 1,345,087.00 | 66,727,312.20 | 10,685,119.75 | 3,535,144.98 | 14,220,264.73 | 52,507,047.47 | 21% |
| 5.01.04 Equipo y mobiliario de oficina | 49,298,800.00 | 22,340,060.00 | 27,618,840.00 | 99,257,700.00 | 4,739,602.72 | 20,515,747.73 | 25,255,350.45 | 74,002,349.55 | 25% |
| 5.01.05 Equipo y programas de cómputo | 31,548,782.00 | 97,337,634.00 | (2,733,483.00) | 126,152,933.00 | 57,384,127.73 | 24,546,790.03 | 81,930,917.76 | 44,222,015.24 | 65% |
| 5.01.06 Equipo sanitario, de laboratorio e investigación | - | 550,000.00 | - | 550,000.00 | - | - | - | 550,000.00 | 0% |
| 5.01.07 Equipo y mobiliario educacional, deportivo y recreativo | 5,000,000.00 | 863,420.00 | 500,000.00 | 6,363,420.00 | 457,299.66 | - | 457,299.66 | 5,906,120.34 | 7% |
| 5.01.99 Maquinaria y equipo diverso | 5,800,000.00 | 5,400,000.00 | (1,100,000.00) | 10,100,000.00 | - | 322,800.00 | 322,800.00 | 9,777,200.00 | 3% |
| Total: | 126,046,502.00 | 157,874,419.20 | 69,630,444.00 | 353,551,365.20 | 114,439,349.86 | 48,920,482.74 | 163,359,832.60 | 190,191,532.60 | 46% |
| CONSTRUCCIONES, ADICIONES Y MEJORAS | | | | | | | | | |
| 5.02.01 Edificios | 162,500,000.00 | 108,000,000.00 | (61,870,000.00) | 208,630,000.00 | 740,000.00 | - | 740,000.00 | 207,890,000.00 | 0% |
| 5.02.02 Vías de comunicación terrestre | - | - | 5,000,000.00 | 5,000,000.00 | - | - | - | 5,000,000.00 | 0% |
| 5.02.07 Instalaciones | 2,000,000.00 | 18,079,774.60 | - | 20,079,774.60 | 1,484,600.00 | 16,273,857.68 | 17,758,457.68 | 2,321,316.92 | 88% |
| Total: | 164,500,000.00 | 126,079,774.60 | (56,870,000.00) | 233,709,774.60 | 2,224,600.00 | 16,273,857.68 | 18,498,457.68 | 215,211,316.92 | 8% |
| BIENES DURADEROS DIVERSOS | | | | | | | | | |
| 5.99.03 Bienes intangibles | 83,700,000.00 | 4,077,560.00 | (2,100,000.00) | 85,677,560.00 | 2,842,661.24 | 5,181,728.09 | 8,024,389.33 | 77,653,170.67 | 9% |
| Total: | 83,700,000.00 | 4,077,560.00 | (2,100,000.00) | 85,677,560.00 | 2,842,661.24 | 5,181,728.09 | 8,024,389.33 | 77,653,170.67 | 9% |
| Total: Bienes Duraderos | 374,246,502.00 | 288,031,753.80 | 10,660,444.00 | 672,938,699.80 | 119,506,611.10 | 70,376,068.51 | 189,882,679.61 | 483,056,020.19 | 28% |

Consejo Nacional de Rectores
Informe de Ejecución: Egresos del 01 de Abril al 30 de Junio de 2018
Resumen Institucional

| | Presupuesto Ordinario | Presupuesto Extraordinario | Modificaciones al Presupuesto | Total Presupuesto | Ejecución Acumulada | Gasto Trimestral | Total Acumulado | Disponible | % Eje |
|--|--------------------------|----------------------------|-------------------------------|--------------------------|-------------------------|-------------------------|-------------------------|-------------------------|-------------|
| <u>TRANSFERENCIAS CORRIENTES</u> | | | | | | | | | |
| TRANSFERENCIAS CORRIENTES AL SECTOR PUBLICO | | | | | | | | | |
| 6.01.03.09.01 Universidad de Costa Rica | 131,934,507.00 | 51,868,766.28 | 2,530,905.50 | 186,334,178.78 | 47,490,004.80 | 24,678,877.60 | 72,168,882.40 | 114,165,296.38 | 39% |
| 6.01.03.09.02 Instituto Tecnológico de Costa Rica | - | 28,277,642.19 | 2,530,905.50 | 30,808,547.69 | - | 24,678,877.60 | 24,678,877.60 | 6,129,670.09 | 80% |
| 6.01.03.09.03 Universidad Nacional | - | 30,815,284.91 | 2,530,905.50 | 33,346,190.41 | - | 24,678,877.60 | 24,678,877.60 | 8,667,312.81 | 74% |
| 6.01.03.09.04 Universidad Estatal a Distancia | - | 60,222,617.88 | 2,530,905.50 | 62,753,523.38 | - | 35,280,877.60 | 35,280,877.60 | 27,472,645.78 | 56% |
| 6.01.03.09.05 UTN | - | 24,678,877.60 | - | 24,678,877.60 | - | - | - | 24,678,877.60 | 0% |
| Total: | 131,934,507.00 | 195,863,188.86 | 10,123,622.00 | 337,921,317.86 | 47,490,004.80 | 109,317,510.40 | 156,807,515.20 | 181,113,802.66 | 46% |
| TRANSFERENCIAS CORRIENTES A PERSONAS | | | | | | | | | |
| 6.02.03 Ayudas a funcionarios | 200,000.00 | - | - | 200,000.00 | - | - | - | 200,000.00 | 0% |
| 6.02.99.04 Práctica de estudiantes | 5,000,000.00 | - | - | 5,000,000.00 | 484,000.00 | - | 484,000.00 | 4,516,000.00 | 10% |
| Total: | 5,200,000.00 | - | - | 5,200,000.00 | 484,000.00 | - | 484,000.00 | 4,716,000.00 | 9% |
| PRESTACIONES LEGALES | | | | | | | | | |
| 6.03.01 Prestaciones legales | 110,216,910.00 | - | (20,874,900.00) | 89,342,010.00 | 20,841,874.36 | 412,824.60 | 21,254,698.96 | 68,087,311.04 | 2.4% |
| Total: | 110,216,910.00 | - | (20,874,900.00) | 89,342,010.00 | 20,841,874.36 | 412,824.60 | 21,254,698.96 | 68,087,311.04 | 2.4% |
| TRANSF. CORRIENTES A ENT. PRIV. SINDE LUCRO | | | | | | | | | |
| 6.04.02.01 FUNCENAT | 877,276,327.00 | 289,709,268.00 | (27,953,000.00) | 1,139,032,595.00 | 253,617,331.37 | 408,078,174.45 | 661,695,505.82 | 477,337,089.18 | 58% |
| Total: | 877,276,327.00 | 289,709,268.00 | (27,953,000.00) | 1,139,032,595.00 | 253,617,331.37 | 408,078,174.45 | 661,695,505.82 | 477,337,089.18 | 58% |
| TRANSFERENCIAS CORRIENTES AL SECTOR EXTERNO | | | | | | | | | |
| 6.07.01.04 CLARA | 154,710,000.00 | - | 18,500,000.00 | 173,210,000.00 | 173,159,006.35 | - | 173,159,006.35 | 50,993.65 | 100% |
| 6.07.01.05 INOAHE / RIACES | 1,500,000.00 | - | - | 1,500,000.00 | 572,780.00 | 393,111.07 | 965,891.07 | 534,108.93 | 64% |
| 6.07.01.07 LANIC | 300,000.00 | - | - | 300,000.00 | - | 340,746.00 | 340,746.00 | 49,254.00 | 87% |
| Total: | 156,600,000.00 | - | 18,500,000.00 | 175,100,000.00 | 173,731,786.35 | 733,857.07 | 174,465,643.42 | 634,356.58 | 100% |
| Total: Transferencias Corrientes | 1,281,227,744.00 | 485,572,456.86 | (20,204,278.00) | 1,746,595,922.86 | 496,164,996.88 | 518,542,366.52 | 1,014,707,363.40 | 731,888,559.46 | 58% |
| <u>CUENTAS ESPECIALES</u> | | | | | | | | | |
| SUMAS SIN ASIGNACION PRESUPUESTARIA | | | | | | | | | |
| 9.02.02 Sumas con destino específico sin asignación presupuestaria | - | 282,000,000.00 | (100,000,000.00) | 182,000,000.00 | - | - | - | 182,000,000.00 | |
| Total: | - | 282,000,000.00 | (100,000,000.00) | 182,000,000.00 | - | - | - | 182,000,000.00 | |
| Total: Cuentas Especiales | - | 282,000,000.00 | (100,000,000.00) | 182,000,000.00 | - | - | - | 182,000,000.00 | |
| TOTAL GENERAL | 12,129,318,951.00 | 1,275,893,060.10 | - | 13,405,212,011.10 | 2,704,074,396.29 | 2,727,040,575.49 | 5,431,114,971.78 | 7,974,097,039.32 | 41% |

Consejo Nacional de Rectores

Informe de Ejecución: Egresos del 01 de Abril al 30 de Junio de 2018

Programa: OPES

| | Presupuesto Ordinario | Presupuesto Extraordinario | Modificaciones al Presupuesto | Total Presupuesto | Ejecución Acumulada | Gasto Trimestral | Total Acumulado | Disponible | % Eje |
|---|-------------------------|----------------------------|-------------------------------|-------------------------|-------------------------|-----------------------|-------------------------|-------------------------|------------|
| REMUNERACIONES | | | | | | | | | |
| REMUNERACIONES BASICAS | | | | | | | | | |
| 0.01.01 Sueldos para cargos fijos | 1,054,647,117.00 | - | - | 1,054,647,117.00 | 241,802,377.08 | 248,813,199.66 | 490,615,576.74 | 564,031,540.26 | 47% |
| 0.01.03 Servicios especiales | 50,280,000.00 | - | 6,052,000.00 | 56,332,000.00 | 7,385,000.00 | 10,560,000.00 | 17,945,000.00 | 38,387,000.00 | 32% |
| 0.01.05 Suplencias | 5,927,388.00 | - | 3,777,068.00 | 9,704,456.00 | 3,753,290.71 | 585,076.86 | 4,338,367.57 | 5,366,088.43 | 45% |
| Total: | 1,110,854,505.00 | - | 9,829,068.00 | 1,120,683,573.00 | 252,940,667.79 | 259,958,276.52 | 512,898,944.31 | 607,784,628.69 | 46% |
| REMUNERACIONES EVENTUALES | | | | | | | | | |
| 0.02.01 Tiempo extraordinario | 8,500,000.00 | - | 1,228,916.00 | 9,728,916.00 | 1,006,825.95 | 920,559.63 | 1,927,385.58 | 7,801,530.42 | 20% |
| 0.02.02 Recargo de funciones | - | - | 1,262,172.00 | 1,262,172.00 | 312,463.80 | 312,463.80 | 624,927.60 | 637,244.40 | 50% |
| Total: | 8,500,000.00 | - | 2,491,088.00 | 10,991,088.00 | 1,319,289.75 | 1,233,023.43 | 2,552,313.18 | 8,438,774.82 | 23% |
| INCENTIVOS SALARIALES | | | | | | | | | |
| 0.03.01 Retribución por años servidos | 1,402,599,126.00 | - | (11,859,444.00) | 1,390,739,682.00 | 304,003,585.00 | 307,905,079.05 | 611,908,664.05 | 778,831,017.95 | 44% |
| 0.03.02.01 Dedicación Exclusiva | 202,521,564.00 | - | (1,185,480.00) | 201,336,084.00 | 42,165,147.85 | 44,197,857.77 | 86,363,005.62 | 114,973,078.38 | 43% |
| 0.03.02.02 Prohibición | 96,887,520.00 | - | - | 96,887,520.00 | 21,936,930.63 | 21,947,157.87 | 43,884,088.50 | 53,003,431.50 | 45% |
| 0.03.03 Decimotercer mes | 267,805,242.00 | - | 622,877.00 | 268,428,119.00 | 1,006,466.71 | 359,223.32 | 1,365,690.03 | 267,062,428.97 | 1% |
| 0.03.04 Salario escolar | 247,099,956.00 | - | (17,541,114.00) | 229,558,842.00 | 205,897,483.61 | 227,589.70 | 206,125,073.31 | 23,433,768.69 | 90% |
| 0.03.99.02 Ajuste por reclasificación | 52,627,279.00 | - | - | 52,627,279.00 | 12,121,468.01 | 12,030,709.28 | 24,152,177.29 | 28,475,101.71 | 46% |
| 0.03.99.03 Recargo por Coordinación | 1,262,172.00 | - | (1,262,172.00) | - | - | - | - | - | - |
| 0.03.99.04 Recargo por Dirección | 16,698,492.00 | - | - | 16,698,492.00 | 4,049,530.20 | 4,068,278.02 | 8,117,808.22 | 8,580,683.78 | 49% |
| 0.03.99.09 Otros incentivos salariales | 74,612,288.00 | - | 2,314,520.00 | 76,926,788.00 | 14,739,050.14 | 14,876,314.97 | 29,615,365.11 | 47,311,422.89 | 38% |
| Total: | 2,362,113,619.00 | - | (28,910,813.00) | 2,333,202,806.00 | 605,919,662.15 | 405,612,209.98 | 1,011,531,872.13 | 1,321,670,933.87 | 43% |
| CONTRIB. PATR. AL DESARROLLO Y SEG. SOCIAL | | | | | | | | | |
| 0.04.01 Contribución Patronal al Seguro de Salud de la Caja Costarricense del Seguro Social | 297,263,871.00 | - | 1,206,079.00 | 298,469,950.00 | 79,589,802.05 | 61,596,255.80 | 141,186,057.85 | 157,283,892.15 | 47% |
| 0.04.05 Contribución Patronal al Banco Popular y de Desarrollo Comunal | 16,068,375.00 | - | 62,121.00 | 16,130,496.00 | 4,302,151.38 | 3,329,527.22 | 7,631,678.60 | 8,498,817.40 | 47% |
| Total: | 313,332,246.00 | - | 1,268,200.00 | 314,600,446.00 | 83,891,953.43 | 64,925,783.02 | 148,817,736.45 | 165,782,709.55 | 47% |
| CONT. PATR. A FONDOS DE PENS. Y CAPITALIZACION | | | | | | | | | |
| 0.05.01 Aporte Patronal al Seguro de Pensiones CCSS | 96,287,351.00 | - | 1,729,784.00 | 98,017,135.00 | 27,541,610.51 | 20,994,280.61 | 48,535,891.12 | 49,481,243.88 | 50% |
| 0.05.02 Aporte Patronal al Régimen Obligatorio de Pensiones Complementarias | 48,205,001.00 | - | 183,290.00 | 48,388,291.00 | 12,906,454.38 | 9,988,582.07 | 22,895,036.45 | 25,493,254.55 | 47% |
| 0.05.03 Aporte Patronal al Fondo de Capitalización Laboral | 96,409,945.00 | - | 391,162.00 | 96,801,107.00 | 25,812,908.72 | 19,977,164.11 | 45,790,072.83 | 51,011,034.17 | 47% |
| 0.05.04 Contribución Patronal a otros fondos administrados por entes públicos | 88,981,438.00 | - | 140,537.00 | 89,121,975.00 | 16,454,235.20 | 21,861,002.22 | 38,315,237.42 | 50,806,737.58 | 43% |
| 0.05.05.01 Asociación Solidaria | 168,489,322.00 | - | (18,236.00) | 168,471,086.00 | 42,115,638.01 | 32,130,567.57 | 74,246,205.58 | 94,224,880.42 | 44% |
| Total: | 498,373,057.00 | - | 2,426,537.00 | 500,799,594.00 | 124,830,846.52 | 104,951,596.58 | 229,782,443.40 | 271,017,150.60 | 46% |
| Total: Remuneraciones | 4,293,173,427.00 | - | (12,895,920.00) | 4,280,277,507.00 | 1,068,902,419.94 | 836,680,889.53 | 1,905,583,309.47 | 2,374,694,197.53 | 45% |

SERVICIOS

ALQUILERES

| | | | | | | | | | |
|---|-----------------------|-------------------|------------------------|-----------------------|-----------------------|-----------------------|-----------------------|-----------------------|------------|
| 1.01.01 Alquiler de edificios, locales y terrenos | 727,080,083.00 | 257,000.00 | (23,296,147.00) | 704,040,936.00 | 168,511,224.17 | 174,274,436.25 | 342,785,660.42 | 361,255,275.58 | 49% |
| 1.01.02 Alquiler de maquinaria y equipo | 31,500,000.00 | 195,000.00 | 2,900,000.00 | 34,595,000.00 | 8,407,261.54 | 5,592,997.41 | 14,000,258.95 | 20,594,741.05 | 40% |
| 1.01.03 Alquiler de equipo de cómputo | 20,000,000.00 | - | - | 20,000,000.00 | - | - | - | 20,000,000.00 | 0% |
| 1.01.99 Otros alquileres | - | - | 2,100,000.00 | 2,100,000.00 | - | - | - | 2,100,000.00 | 0% |
| Total: | 778,580,083.00 | 452,000.00 | (18,296,147.00) | 760,735,936.00 | 176,918,485.71 | 179,867,433.66 | 356,785,919.37 | 403,950,016.63 | 47% |

SERVICIOS BASICOS

| | | | | | | | | | |
|---|-----------------------|-------------------|-------------------|-----------------------|----------------------|----------------------|-----------------------|-----------------------|------------|
| 1.02.01 Servicio de agua y alcantarillado | 20,000,000.00 | - | 1,500,000.00 | 21,500,000.00 | 6,490,221.00 | 5,383,241.00 | 11,873,462.00 | 9,626,538.00 | 55% |
| 1.02.02 Servicio de energía eléctrica | 172,598,861.00 | - | (9,500,000.00) | 163,098,861.00 | 29,845,785.00 | 35,721,540.00 | 65,567,325.00 | 97,531,536.00 | 40% |
| 1.02.03 Servicio de correo | 150,000.00 | - | - | 150,000.00 | 37,000.00 | 2,600.00 | 39,600.00 | 110,400.00 | 26% |
| 1.02.04 Servicio de telecomunicaciones | 87,601,259.00 | - | - | 87,601,259.00 | 15,062,915.97 | 17,075,964.56 | 32,138,880.53 | 55,462,378.47 | 37% |
| 1.02.99 Otros servicios básicos | 10,000,000.00 | - | 8,700,000.00 | 18,700,000.00 | 8,261,218.40 | 5,290,221.80 | 13,551,440.20 | 5,148,559.80 | 72% |
| Total: | 290,350,120.00 | 700,000.00 | 700,000.00 | 291,050,120.00 | 59,697,140.37 | 63,473,567.36 | 123,170,707.73 | 167,879,412.37 | 42% |

SERVICIOS COMERCIALES Y FINANCIEROS

| | | | | | | | | | |
|---|-----------------------|---------------------|------------------------|-----------------------|----------------------|----------------------|----------------------|-----------------------|------------|
| 1.03.01 Información | 52,000,000.00 | 6,840,000.00 | - | 58,840,000.00 | 2,785,214.00 | 2,070,660.00 | 4,855,874.00 | 53,984,126.00 | 8% |
| 1.03.02 Publicidad y propaganda | 45,000,000.00 | 1,040,000.00 | (16,050,000.00) | 29,990,000.00 | - | - | - | 29,990,000.00 | 0% |
| 1.03.03 Impresión, encuadernación y otros | 39,600,000.00 | 150,000.00 | (5,959,180.00) | 33,790,820.00 | 911,331.43 | 15,984,351.65 | 16,875,683.08 | 16,915,136.92 | 50% |
| 1.03.06 Comisiones y gastos por servicios financieros y comerciales | 1,175,000.00 | - | (135,000.00) | 1,040,000.00 | 171,603.80 | 193,310.10 | 364,913.90 | 675,086.10 | 35% |
| 1.03.07 Servicios de transferencia electrónica de información | 84,050,000.00 | - | (1,093,622.00) | 82,956,378.00 | 10,018,745.00 | 48,132,374.05 | 58,151,119.05 | 24,805,258.95 | 70% |
| Total: | 221,825,000.00 | 8,030,000.00 | (23,237,802.00) | 206,617,198.00 | 13,885,894.23 | 66,360,695.80 | 80,247,590.03 | 126,369,607.97 | 39% |

SERVICIOS DE GESTION Y APOYO

| | | | | | | | | | |
|--|-----------------------|----------------------|----------------------|-----------------------|----------------------|-----------------------|-----------------------|-----------------------|------------|
| 1.04.01 Servicios médicos y de laboratorio | 23,000,000.00 | 20,000,000.00 | - | 43,000,000.00 | 871,997.79 | 9,436,610.00 | 10,308,607.79 | 32,691,392.21 | 24% |
| 1.04.02 Servicios jurídicos | 11,000,000.00 | - | 4,500,000.00 | 15,500,000.00 | 1,200,000.00 | 1,237,500.00 | 2,437,500.00 | 13,062,500.00 | 16% |
| 1.04.03 Servicios ingeniería | - | - | 55,100,000.00 | 55,100,000.00 | 2,508,820.00 | 6,252,903.83 | 8,761,723.83 | 46,338,276.17 | 16% |
| 1.04.04 Servicios en ciencias económicas y sociales | 20,700,000.00 | - | - | 20,700,000.00 | 3,946,360.00 | 4,735,632.00 | 8,681,992.00 | 12,018,008.00 | 42% |
| 1.04.05 Servicios de desarrollo de sistemas informáticos | 97,350,000.00 | 3,000,000.00 | 1,470,000.00 | 101,820,000.00 | - | 3,000,000.00 | 3,000,000.00 | 98,820,000.00 | 3% |
| 1.04.06 Servicios generales | 420,460,000.00 | 12,335,068.39 | (2,459,280.00) | 430,335,788.39 | 68,576,016.93 | 98,665,290.89 | 167,241,307.82 | 263,094,480.57 | 39% |
| 1.04.99 Otros servicios de gestión y apoyo | 47,270,000.00 | 20,596,240.00 | 25,772,000.00 | 93,638,240.00 | 14,385,919.00 | 13,716,714.98 | 28,102,633.98 | 65,535,606.02 | 30% |
| Total: | 619,780,000.00 | 55,931,308.39 | 84,382,720.00 | 760,094,028.39 | 91,489,113.72 | 137,044,651.70 | 228,533,765.42 | 531,560,262.97 | 30% |

GASTOS DE VIAJE Y DE TRANSPORTE

| | | | | | | | | | |
|------------------------------------|----------------------|----------------------|---------------------|----------------------|---------------------|----------------------|----------------------|----------------------|------------|
| 1.05.01 Transporte dentro del país | 5,712,000.00 | 100,000.00 | (1,500,000.00) | 4,312,000.00 | 187,650.00 | 301,915.00 | 489,565.00 | 3,822,435.00 | 11% |
| 1.05.02 Viáticos dentro del país | 5,990,360.00 | 200,000.00 | (2,394,192.00) | 3,796,168.00 | 81,600.00 | 100,700.00 | 182,300.00 | 3,613,868.00 | 5% |
| 1.05.03 Transporte en el exterior | 10,650,000.00 | 15,000,000.00 | 3,100,000.00 | 28,750,000.00 | 518,000.00 | 8,779,763.38 | 9,297,763.38 | 19,452,236.62 | 32% |
| 1.05.04 Viáticos en el exterior | 9,000,000.00 | 15,000,000.00 | 3,500,000.00 | 27,500,000.00 | 1,321,805.31 | 12,366,117.53 | 13,687,922.84 | 13,812,077.16 | 50% |
| Total: | 31,352,360.00 | 30,300,000.00 | 2,705,808.00 | 64,358,168.00 | 2,109,055.31 | 21,548,495.91 | 23,657,551.22 | 40,700,616.78 | 37% |

SEGUROS, REASEGUROS Y OTRAS OBLIGACIONES

| | | | | | | | | | |
|-----------------|----------------------|----------|----------|----------------------|----------------------|-------------------|----------------------|----------------------|------------|
| 1.06.01 Seguros | 35,000,000.00 | - | - | 35,000,000.00 | 17,110,319.23 | 494,284.69 | 17,604,603.92 | 17,395,396.08 | 50% |
| Total: | 35,000,000.00 | - | - | 35,000,000.00 | 17,110,319.23 | 494,284.69 | 17,604,603.92 | 17,395,396.08 | 50% |

CAPACITACION Y PROTOCOLO

| | | | | | | | | | |
|--|----------------------|----------------------|----------------------|-----------------------|----------------------|---------------------|----------------------|-----------------------|------------|
| 1.07.01 Actividades de capacitación | 58,374,777.00 | 30,564,004.00 | 97,108,000.00 | 186,046,781.00 | 10,926,608.89 | 6,978,870.96 | 17,905,479.85 | 168,141,301.15 | 10% |
| 1.07.02 Actividades protocolarias y sociales | 8,760,000.00 | 2,500,000.00 | (500,000.00) | 10,760,000.00 | 90,000.00 | 827,776.60 | 917,776.60 | 9,842,223.40 | 9% |
| Total: | 67,134,777.00 | 33,064,004.00 | 96,608,000.00 | 196,806,781.00 | 11,016,608.89 | 7,806,647.56 | 18,823,256.45 | 177,983,524.55 | 10% |

| | | | | | | | | | | |
|---|---|-------------------------|-----------------------|------------------------|-------------------------|-----------------------|-----------------------|-----------------------|-------------------------|------------|
| MANTENIMIENTO Y REPARACION | | | | | | | | | | |
| 1.08.01 | Mantenimiento de edificios y locales | 98,428,000.00 | 4,503,800.00 | (2,500,000.00) | 100,431,800.00 | 13,184,964.50 | 20,723,781.54 | 33,908,746.04 | 66,523,053.96 | 34% |
| 1.08.04 | Mantenimiento y reparación de equipo de producción | 3,000,000.00 | - | - | 3,000,000.00 | - | - | - | 3,000,000.00 | 0% |
| 1.08.05 | Mantenimiento y reparación de equipo de transporte | 3,000,000.00 | - | - | 3,000,000.00 | 29,000.00 | 313,750.00 | 342,750.00 | 2,657,250.00 | 11% |
| 1.08.06 | Mantenimiento y reparación de equipo de comunicación | - | 200,000.00 | - | 200,000.00 | - | - | - | 200,000.00 | 0% |
| 1.08.07 | Mantenimiento y reparación de equipo y mobiliario de oficina | 132,000,000.00 | 2,668,000.00 | (45,500,000.00) | 89,168,000.00 | 1,502,979.92 | 5,677,222.96 | 7,180,202.88 | 81,987,797.12 | 8% |
| 1.08.08 | Mantenimiento y reparación de equipo de cómputo y sistemas de información | 18,000,000.00 | - | - | 18,000,000.00 | 5,525,300.80 | 2,746,082.50 | 8,271,383.30 | 9,728,616.70 | 46% |
| 1.08.99 | Mantenimiento y reparación de otros equipos | 70,900,000.00 | 686,000.00 | (12,000,000.00) | 59,586,000.00 | 1,832,911.20 | 7,928,223.50 | 9,761,134.70 | 49,824,865.30 | 16% |
| Total: | | 325,328,000.00 | 8,057,800.00 | (60,000,000.00) | 273,385,800.00 | 22,075,156.42 | 37,389,060.50 | 59,464,216.92 | 213,921,583.08 | 22% |
| IMPUESTOS | | | | | | | | | | |
| 1.09.99 | Otros impuestos | - | - | 350,000.00 | 350,000.00 | - | 32,500.00 | 32,500.00 | 317,500.00 | 9% |
| Total: | | | | 350,000.00 | 350,000.00 | | 32,500.00 | 32,500.00 | 317,500.00 | 9% |
| SERVICIOS DIVERSOS | | | | | | | | | | |
| 1.99.02 | Intereses Moratorios y Multas | 300,000.00 | - | - | 300,000.00 | - | - | - | 300,000.00 | 0% |
| Total: | | 300,000.00 | | | 300,000.00 | | | | 300,000.00 | 0% |
| Total: Servicios | | 2,369,650,340.00 | 135,835,112.39 | 83,212,579.00 | 2,568,698,031.39 | 394,302,773.88 | 514,017,337.18 | 908,320,111.06 | 1,680,377,920.33 | 35% |
| MATERIALES Y SUMINISTROS | | | | | | | | | | |
| PRODUCTOS QUIMICOS Y CONEXOS | | | | | | | | | | |
| 2.01.01 | Combustibles y lubricantes | 3,000,000.00 | 300,000.00 | 70,000.00 | 3,370,000.00 | 279,350.00 | 908,203.20 | 1,187,553.20 | 2,182,446.80 | 35% |
| 2.01.02 | Productos farmacéuticos y medicinales | 1,900,000.00 | 100,000.00 | - | 2,000,000.00 | - | 830,350.00 | 830,350.00 | 1,169,650.00 | 42% |
| 2.01.04 | Tintas, pinturas y diluyentes | 13,100,000.00 | 3,284,800.00 | (6,500,000.00) | 9,884,800.00 | 23,700.00 | 1,194,339.00 | 1,218,039.00 | 8,666,761.00 | 12% |
| 2.01.99 | Otros productos químicos | 31,526.00 | 119,374.00 | - | 150,900.00 | 900.00 | - | 900.00 | 150,000.00 | 1% |
| Total: | | 18,031,526.00 | 3,804,174.00 | (6,430,000.00) | 15,405,700.00 | 303,950.00 | 2,932,892.20 | 3,236,842.20 | 12,168,857.80 | 21% |
| ALIMENTOS Y PRODUCTOS AGROPECUARIOS | | | | | | | | | | |
| 2.02.03 | Alimentos y bebidas | 20,350,000.00 | 801,067.00 | 350,000.00 | 21,501,067.00 | 2,046,029.00 | 3,990,690.04 | 6,036,719.04 | 15,464,347.96 | 28% |
| Total: | | 20,350,000.00 | 801,067.00 | 350,000.00 | 21,501,067.00 | 2,046,029.00 | 3,990,690.04 | 6,036,719.04 | 15,464,347.96 | 28% |
| MATERIALES PARA CONSTRUCCION Y MANTENIMIENTO | | | | | | | | | | |
| 2.03.01 | Materiales y productos metálicos | 2,500,000.00 | 1,222,504.00 | 500,000.00 | 4,222,504.00 | 320,271.50 | 956,941.00 | 1,277,212.50 | 2,945,291.50 | 30% |
| 2.03.02 | Materiales y productos minerales y asfálticos | 1,200,000.00 | 200,000.00 | 1,050,000.00 | 2,450,000.00 | 52,877.00 | 815,397.96 | 868,274.96 | 1,581,725.04 | 35% |
| 2.03.03 | Madera y sus derivados | 850,000.00 | 500,000.00 | - | 1,350,000.00 | - | - | - | 1,350,000.00 | 0% |
| 2.03.04 | Materiales y productos eléctricos, telefónicos y de cómputo | 11,260,000.00 | 3,691,369.05 | 7,613,800.00 | 22,565,169.05 | 2,491,122.84 | 2,060,973.12 | 4,552,095.96 | 18,013,073.09 | 20% |
| 2.03.05 | Materiales y productos de vidrio | 500,000.00 | 1,500,000.00 | (1,000,000.00) | 1,000,000.00 | - | 2,672.00 | - | 1,000,000.00 | 0% |
| 2.03.06 | Materiales y productos plásticos | 1,500,000.00 | 1,000,000.00 | - | 2,500,000.00 | 101,842.80 | - | 104,514.80 | 2,395,485.20 | 4% |
| 2.03.99 | Otros Materiales y productos de uso en la construcción | 1,000,000.00 | 500,000.00 | 1,000,000.00 | 2,500,000.00 | 47,959.00 | 165,512.50 | 213,471.50 | 2,286,528.50 | 9% |
| Total: | | 18,810,000.00 | 8,613,873.05 | 9,163,800.00 | 36,587,673.05 | 3,014,073.14 | 4,001,496.58 | 7,015,569.72 | 29,572,103.33 | 19% |
| HERRAMIENTAS, REPUESTOS Y ACCESORIOS | | | | | | | | | | |
| 2.04.01 | Herramientas e instrumentos | 1,450,000.00 | 4,494,025.00 | 880,175.00 | 6,824,200.00 | 3,744,025.00 | 224,017.00 | 3,968,042.00 | 2,856,158.00 | 58% |
| 2.04.02 | Repuestos y accesorios | 250,000.00 | 1,583,500.00 | - | 1,833,500.00 | - | 326,249.25 | 326,249.25 | 1,507,250.75 | 18% |
| Total: | | 1,700,000.00 | 6,077,525.00 | 880,175.00 | 8,657,700.00 | 3,744,025.00 | 550,266.25 | 4,294,291.25 | 4,363,408.75 | 50% |

UTILES, MATERIALES Y SUMINISTROS DIVERSOS

| | | | | | | | | | |
|---|----------------------|---------------------|---------------------|----------------------|---------------------|---------------------|---------------------|----------------------|------------|
| 2.99.01 Útiles y materiales de oficina y cómputo | 2,150,000.00 | 850,000.00 | 250,000.00 | 3,250,000.00 | 515,261.13 | 229,913.23 | 745,174.36 | 2,504,825.64 | 23% |
| 2.99.02 Útiles y materiales médico, hospitalario y de investigación | 800,000.00 | 120,128.00 | - | 920,128.00 | 112,128.00 | - | 112,128.00 | 808,000.00 | 12% |
| 2.99.03 Productos de papel, cartón e impresos | 12,340,000.00 | 1,038,600.00 | 700,000.00 | 14,078,600.00 | 452,993.20 | 3,313,635.56 | 3,766,628.76 | 10,311,971.24 | 27% |
| 2.99.04 Textiles y vestuario | 360,000.00 | 1,923,408.00 | 1,638,792.00 | 3,922,200.00 | 845,560.00 | 1,050,990.00 | 1,896,550.00 | 2,025,650.00 | 48% |
| 2.99.05 Útiles y materiales de limpieza | 1,700,000.00 | 100,000.00 | 1,400,000.00 | 3,200,000.00 | - | 371,760.48 | 371,760.48 | 2,828,239.52 | 12% |
| 2.99.06 Útiles y materiales de resguardo y Seguridad | 200,000.00 | 300,000.00 | 300,000.00 | 800,000.00 | - | 150,000.00 | 150,000.00 | 650,000.00 | 19% |
| 2.99.07 Útiles y materiales de cocina | 450,000.00 | 300,000.00 | 1,000,000.00 | 1,750,000.00 | 189,291.90 | 291,365.00 | 480,656.90 | 1,269,343.10 | 27% |
| 2.99.99 Otros útiles, materiales y suministros | 350,000.00 | 358,210.00 | 50,000.00 | 758,210.00 | 22,610.00 | 206,505.00 | 229,115.00 | 529,095.00 | 30% |
| Total: | 18,350,000.00 | 4,990,346.00 | 5,338,792.00 | 28,679,138.00 | 2,137,844.23 | 5,614,169.27 | 7,752,013.50 | 20,927,124.50 | 27% |

Total: Materiales y Suministros

| | | | | | | | | | |
|--|---------------|---------------|--------------|----------------|---------------|---------------|---------------|---------------|-----|
| | 77,241,526.00 | 24,286,985.05 | 9,302,767.00 | 110,831,278.05 | 11,245,921.37 | 17,089,514.34 | 28,335,435.71 | 82,495,842.34 | 26% |
|--|---------------|---------------|--------------|----------------|---------------|---------------|---------------|---------------|-----|

BIENES DURADEROS

| | | | | | | | | | |
|---|----------------------|-----------------------|----------------------|-----------------------|-----------------------|----------------------|-----------------------|-----------------------|------------|
| MAQUINARIA, EQUIPO Y MOBILIARIO | | | | | | | | | |
| 5.01.01 Equipo para la Producción | - | 400,000.00 | - | 400,000.00 | - | - | - | 400,000.00 | 0% |
| 5.01.02 Equipo de transporte | - | - | 44,000,000.00 | 44,000,000.00 | 41,173,200.00 | - | 41,173,200.00 | 2,826,800.00 | 94% |
| 5.01.03 Equipo de comunicación | 21,500,000.00 | 30,983,305.20 | 1,345,087.00 | 53,828,392.20 | 10,685,119.75 | 3,535,144.98 | 14,220,264.73 | 39,608,127.47 | 26% |
| 5.01.04 Equipo y mobiliario de oficina | 21,400,000.00 | 19,083,160.00 | 32,268,840.00 | 72,752,000.00 | 4,587,302.72 | 13,257,122.88 | 17,844,425.60 | 54,907,574.40 | 25% |
| 5.01.05 Equipo y programas de cómputo | 8,650,000.00 | 85,726,164.00 | 2,032,925.00 | 96,409,089.00 | 56,109,759.22 | 18,868,928.13 | 74,978,687.35 | 21,430,401.65 | 78% |
| 5.01.06 Equipo sanitario, de laboratorio e investigación | - | 550,000.00 | - | 550,000.00 | - | - | - | 550,000.00 | 0% |
| 5.01.07 Equipo y mobiliario educacional, deportivo y recreativo | 3,000,000.00 | 863,420.00 | 500,000.00 | 4,363,420.00 | 457,299.66 | - | 457,299.66 | 3,906,120.34 | 10% |
| 5.01.99 Maquinaria y equipo diverso | 5,800,000.00 | 5,400,000.00 | (1,200,000.00) | 10,000,000.00 | - | 322,800.00 | 322,800.00 | 9,677,200.00 | 3% |
| Total: | 60,350,000.00 | 143,006,049.20 | 78,946,852.00 | 282,302,901.20 | 113,012,681.35 | 35,983,995.99 | 148,996,677.34 | 133,306,223.86 | 53% |

CONSTRUCCIONES, ADICIONES Y MEJORAS

| | | | | | | | | | |
|--|----------------------|-----------------------|------------------------|-----------------------|---------------------|----------------------|----------------------|-----------------------|------------|
| 5.02.01 Edificios | 72,500,000.00 | 100,000,000.00 | (51,000,000.00) | 121,500,000.00 | 740,000.00 | - | 740,000.00 | 120,760,000.00 | 1% |
| 5.02.02 Vías de comunicación terrestre | - | - | 5,000,000.00 | 5,000,000.00 | - | - | - | 5,000,000.00 | 0% |
| 5.02.07 Instalaciones | 2,000,000.00 | 18,079,774.60 | - | 20,079,774.60 | 1,484,600.00 | 16,273,857.68 | 17,758,457.68 | 2,321,316.92 | 88% |
| Total: | 74,500,000.00 | 118,079,774.60 | (46,000,000.00) | 146,579,774.60 | 2,224,600.00 | 16,273,857.68 | 18,498,457.68 | 128,081,316.92 | 13% |

BIENES DURADEROS DIVERSOS

| | | | | | | | | | |
|----------------------------|----------------------|---------------------|----------|----------------------|---------------------|---------------------|---------------------|----------------------|-----------|
| 5.99.03 Bienes intangibles | 77,500,000.00 | 4,077,560.00 | - | 81,577,560.00 | 2,221,681.66 | 4,614,386.00 | 6,836,067.66 | 74,741,492.34 | 8% |
| Total: | 77,500,000.00 | 4,077,560.00 | - | 81,577,560.00 | 2,221,681.66 | 4,614,386.00 | 6,836,067.66 | 74,741,492.34 | 8% |

Total: Bienes Duraderos

| | | | | | | | | | |
|--|----------------|----------------|---------------|----------------|----------------|---------------|----------------|----------------|-----|
| | 212,350,000.00 | 265,163,383.80 | 32,946,852.00 | 510,460,235.80 | 117,458,963.01 | 56,872,239.67 | 174,331,202.68 | 336,129,033.12 | 34% |
|--|----------------|----------------|---------------|----------------|----------------|---------------|----------------|----------------|-----|

TRANSFERENCIAS CORRIENTES**TRANSFERENCIAS CORRIENTES AL SECTOR PUBLICO**

| | | | | | | | | | |
|---|-----------------------|-----------------------|----------------------|-----------------------|----------------------|-----------------------|-----------------------|-----------------------|------------|
| 6.01.03.09.01 Universidad de Costa Rica | 131,934,507.00 | 51,868,766.28 | 2,530,905.50 | 186,334,178.78 | 47,490,004.80 | 24,678,877.60 | 72,168,882.40 | 114,165,296.38 | 39% |
| 6.01.03.09.02 Instituto Tecnológico de Costa Rica | - | 28,277,642.19 | 2,530,905.50 | 30,808,547.69 | - | 24,678,877.60 | 24,678,877.60 | 6,129,670.09 | 80% |
| 6.01.03.09.03 Universidad Nacional | - | 30,815,284.91 | 2,530,905.50 | 33,346,190.41 | - | 24,678,877.60 | 24,678,877.60 | 8,667,312.81 | 74% |
| 6.01.03.09.04 Universidad Estatal a Distancia | - | 60,222,617.88 | 2,530,905.50 | 62,753,523.38 | - | 35,280,877.60 | 35,280,877.60 | 27,472,645.78 | 56% |
| 6.01.03.09.05 UTN | - | 24,678,877.60 | - | 24,678,877.60 | - | - | - | 24,678,877.60 | 0% |
| Total: | 131,934,507.00 | 195,863,188.86 | 10,123,622.00 | 337,921,317.86 | 47,490,004.80 | 109,317,510.40 | 156,807,515.20 | 181,113,802.66 | 46% |

TRANSFERENCIAS CORRIENTES A PERSONAS

| | | | | | | | | | |
|------------------------------------|---------------------|----------|----------|---------------------|-------------------|----------|-------------------|---------------------|-----------|
| 6.02.03 Ayudas a funcionarios | 200,000.00 | - | - | 200,000.00 | - | - | - | 200,000.00 | 0% |
| 6.02.99.04 Práctica de estudiantes | 5,000,000.00 | - | - | 5,000,000.00 | 484,000.00 | - | 484,000.00 | 4,516,000.00 | 10% |
| Total: | 5,200,000.00 | - | - | 5,200,000.00 | 484,000.00 | - | 484,000.00 | 4,716,000.00 | 9% |

| | | | | | | | | | | |
|--|------------------|----------------|------------------|------------------|------------------|------------------|------------------|------------------|------|--|
| PRESTACIONES LEGALES | | | | | | | | | | |
| 6.03.01 Prestaciones legales | 107,216,910.00 | - | (20,874,900.00) | 86,342,010.00 | 20,822,628.11 | 412,824.60 | 21,235,452.71 | 65,106,557.29 | 25% | |
| Total: | 107,216,910.00 | - | (20,874,900.00) | 86,342,010.00 | 20,822,628.11 | 412,824.60 | 21,235,452.71 | 65,106,557.29 | 25% | |
| TRANSF. CORRIENTES A ENT. PRIV. SIN DE LUCRO | | | | | | | | | | |
| 6.04.02.01 FUNCENAT | 47,107,050.00 | 18,500,000.00 | (41,607,050.00) | 24,000,000.00 | 5,500,000.00 | 18,500,000.00 | 24,000,000.00 | - | 100% | |
| Total: | 47,107,050.00 | 18,500,000.00 | (41,607,050.00) | 24,000,000.00 | 5,500,000.00 | 18,500,000.00 | 24,000,000.00 | - | 100% | |
| TRANSFERENCIAS CORRIENTES AL SECTOR EXTERNO | | | | | | | | | | |
| 6.07.01.04 CLARA | 154,710,000.00 | - | 18,500,000.00 | 173,210,000.00 | 173,159,006.35 | - | 173,159,006.35 | 50,993.65 | 100% | |
| 6.07.01.07 LANIC | 390,000.00 | - | - | 390,000.00 | - | 340,746.00 | 340,746.00 | 49,254.00 | 87% | |
| Total: | 155,100,000.00 | - | 18,500,000.00 | 173,600,000.00 | 173,159,006.35 | 340,746.00 | 173,499,752.35 | 100,247.65 | 100% | |
| Total: Transferencias Corrientes | 446,558,467.00 | 214,363,188.86 | (33,858,328.00) | 627,063,327.86 | 247,455,639.26 | 128,571,081.00 | 376,026,720.26 | 251,036,607.60 | 60% | |
| CUENTAS ESPECIALES | | | | | | | | | | |
| 9.02.02 Sumas con destino específico sin asignación presupuestaria | - | 282,000,000.00 | (100,000,000.00) | 182,000,000.00 | - | - | - | 182,000,000.00 | 0% | |
| Total: | - | 282,000,000.00 | (100,000,000.00) | 182,000,000.00 | - | - | - | 182,000,000.00 | | |
| Total: Cuentas Especiales | - | 282,000,000.00 | (100,000,000.00) | 182,000,000.00 | - | - | - | 182,000,000.00 | | |
| TOTAL GENERAL | 7,398,973,760.00 | 921,648,670.10 | - 21,292,050.00 | 8,299,330,380.10 | 1,839,365,717.46 | 1,553,231,061.72 | 3,392,596,779.18 | 4,906,733,600.92 | 41% | |

Consejo Nacional de Rectores

Informe de Ejecución: Egresos del 01 de Abril al 30 de Junio de 2018

Programa: SINAES

| | Presupuesto Ordinario | Presupuesto Extraordinario | Modificaciones al Presupuesto | Total Presupuesto | Ejecución Acumulada | Gasto Trimestral | Total Acumulado | Disponible | % Eje |
|---|-----------------------|----------------------------|-------------------------------|-----------------------|-----------------------|-----------------------|-----------------------|-----------------------|------------|
| REMUNERACIONES | | | | | | | | | |
| REMUNERACIONES BASICAS | | | | | | | | | |
| 0.01.01 Sueldos para cargos fijos | 233,959,176.00 | - | 10,590,324.00 | 244,549,500.00 | 45,628,902.00 | 43,609,923.15 | 89,238,825.15 | 155,310,674.85 | 36% |
| 0.01.03 Servicios especiales | 41,040,000.00 | - | - | 41,040,000.00 | - | - | - | 41,040,000.00 | 0% |
| 0.01.05 Suplencias | - | - | 1,500,000.00 | 1,500,000.00 | - | 368,582.90 | 368,582.90 | 1,131,417.10 | 25% |
| Total: | 274,999,176.00 | - | 12,090,324.00 | 287,089,500.00 | 45,628,902.00 | 43,978,506.05 | 89,607,408.05 | 197,482,091.95 | 31% |
| REMUNERACIONES EVENTUALES | | | | | | | | | |
| 0.02.01 Tiempo extraordinario | 1,200,000.00 | - | - | 1,200,000.00 | - | - | - | 1,200,000.00 | 0% |
| 0.02.05 DIETAS AL CONSEJO DEL SINAES | 56,869,632.00 | - | - | 56,869,632.00 | 3,646,343.64 | 14,158,047.36 | 17,804,391.00 | 39,065,241.00 | 31% |
| Total: | 58,069,632.00 | - | - | 58,069,632.00 | 3,646,343.64 | 14,158,047.36 | 17,804,391.00 | 40,265,241.00 | 31% |
| INCENTIVOS SALARIALES | | | | | | | | | |
| 0.03.01 Retribución por años servicios | 222,415,440.00 | - | 1,747,404.00 | 224,162,844.00 | 35,456,276.27 | 34,481,648.29 | 69,937,924.56 | 154,224,919.44 | 31% |
| 0.03.02.01 Dedicación Exclusiva | 55,977,276.00 | - | 3,177,096.00 | 59,154,372.00 | 9,899,906.40 | 8,829,697.29 | 18,729,603.69 | 40,424,768.31 | 32% |
| 0.03.03 Decimotercer mes | 51,948,624.00 | - | 1,639,611.00 | 53,588,235.00 | - | - | - | 53,588,235.00 | 0% |
| 0.03.04 Salario escolar | 47,934,869.00 | - | 1,512,929.00 | 49,447,798.00 | 28,640,761.54 | - | 28,640,761.54 | 20,807,036.46 | 58% |
| 0.03.99.04 Recargo por Dirección | 4,127,292.00 | - | - | 4,127,292.00 | 1,259,228.88 | 1,259,228.88 | 2,518,457.76 | 1,608,834.24 | 61% |
| 0.03.99.09 Otros incentivos salariales | 16,729,417.00 | - | 2,647,584.00 | 19,377,001.00 | 3,235,928.40 | 3,634,269.90 | 6,870,198.30 | 12,508,802.70 | 35% |
| Total: | 399,132,918.00 | - | 10,724,624.00 | 409,857,542.00 | 78,492,101.49 | 48,204,844.36 | 126,696,945.85 | 283,160,596.15 | 31% |
| CONTRIB. PATR. AL DESARROLLO Y SEG. SOCIAL | | | | | | | | | |
| 0.04.01 Contribución Patronal al Seguro de Salud de la Caja Costarricense del Seguro Social | 57,662,985.00 | - | 1,819,969.00 | 59,482,954.00 | 11,477,030.30 | 8,510,734.66 | 19,987,764.96 | 39,495,189.04 | 34% |
| 0.04.05 Contribución Patronal al Banco Popular y de Desarrollo Comunal | 3,116,935.00 | - | 98,377.00 | 3,215,312.00 | 620,379.98 | 460,039.72 | 1,080,419.70 | 2,134,892.30 | 34% |
| Total: | 60,779,920.00 | - | 1,918,346.00 | 62,698,266.00 | 12,097,410.28 | 8,970,774.38 | 21,068,184.66 | 41,630,081.34 | 34% |
| CONT. PATR. A FONDOS DE PENS. Y CAPITALIZACION | | | | | | | | | |
| 0.05.01 Aporte Patronal al Seguro de Pensiones CCSS | 3,491,737.00 | - | - | 3,491,737.00 | 993,892.82 | 787,149.36 | 1,781,042.18 | 1,710,694.82 | 51% |
| 0.05.02 Aporte Patronal al Régimen Obligatorio de Pensiones Complementarias | 9,350,768.00 | - | 295,131.00 | 9,645,899.00 | 1,861,140.04 | 1,380,119.11 | 3,241,259.15 | 6,404,639.85 | 34% |
| 0.05.03 Aporte Patronal al Fondo de Capitalización Laboral | 18,701,520.00 | - | 590,261.00 | 19,291,781.00 | 3,722,280.12 | 2,760,238.31 | 6,482,518.43 | 12,809,262.57 | 34% |
| 0.05.04 Contribución Patronal a otros fondos administrados por entes públicos | 37,438,792.00 | - | 98,377.00 | 37,537,169.00 | 5,426,930.85 | 6,729,529.36 | 12,156,460.21 | 25,380,708.79 | 32% |
| 0.05.05.01 Asociación Solidaria | 30,875,797.00 | - | 1,049,345.00 | 31,925,142.00 | 5,832,301.67 | 4,236,479.03 | 10,068,780.70 | 21,856,361.30 | 32% |
| Total: | 99,858,614.00 | - | 2,033,114.00 | 101,891,728.00 | 17,838,545.50 | 15,893,515.17 | 33,730,060.67 | 68,161,667.33 | 33% |
| Total: Remuneraciones | 892,840,260.00 | - | 26,766,408.00 | 919,606,668.00 | 157,701,302.91 | 131,205,687.32 | 288,906,990.23 | 630,699,677.77 | 31% |
| SERVICIOS | | | | | | | | | |
| ALQUILERES | | | | | | | | | |
| 1.01.01 Alquiler de edificios, locales y terrenos | 23,450,000.00 | - | (19,000,000.00) | 4,450,000.00 | - | - | - | 4,450,000.00 | 0% |
| Total: | 23,450,000.00 | - | (19,000,000.00) | 4,450,000.00 | - | - | - | 4,450,000.00 | 0% |

| | | | | | | | | | | |
|---|---|---|-----------------|------------------|---------------|----------------|----------------|----------------|------------|----|
| SERVICIOS BASICOS | | | | | | | | | | |
| 1.02.03 | Servicio de correo | - | - | 1,000,000.00 | - | 65,220.97 | - | 65,220.97 | 934,779.03 | 7% |
| Total: | | - | - | 1,000,000.00 | - | 65,220.97 | - | 65,220.97 | 934,779.03 | 7% |
| SERVICIOS COMERCIALES Y FINANCIEROS | | | | | | | | | | |
| 1.03.01 | Información | - | 39,000,000.00 | 134,000,000.00 | 37,828,212.27 | 18,660,000.00 | 56,488,212.27 | 77,511,787.73 | 42% | |
| 1.03.02 | Publicidad y propaganda | - | - | 30,000,000.00 | 5,339,327.00 | 20,352,308.00 | 25,691,635.00 | 4,308,365.00 | 86% | |
| 1.03.03 | Impresión, encuadernación y otros | - | 2,000,000.00 | 22,000,000.00 | 52,620.00 | 1,241,000.00 | 1,293,620.00 | 20,706,380.00 | 6% | |
| 1.03.06 | Comisiones y gastos por servicios financieros y comerciales | - | 1,300,000.00 | 2,800,000.00 | 382,752.57 | 449,321.25 | 832,073.82 | 1,967,926.18 | 30% | |
| Total: | | - | 42,300,000.00 | 188,800,000.00 | 43,602,911.84 | 40,702,629.25 | 84,305,541.09 | 104,494,458.91 | 45% | |
| SERVICIOS DE GESTION Y APOYO | | | | | | | | | | |
| 1.04.02 | Servicios jurídicos | - | 4,500,000.00 | 13,500,000.00 | - | - | - | 13,500,000.00 | 0% | |
| 1.04.03 | Servicios ingeniería | - | 6,000,000.00 | 6,000,000.00 | - | - | - | 6,000,000.00 | 0% | |
| 1.04.04 | Servicios en ciencias económicas y sociales | - | 9,000,000.00 | 21,500,000.00 | - | - | - | 21,500,000.00 | 0% | |
| 1.04.05 | Servicios de desarrollo de sistemas informáticos | - | (8,000,000.00) | 92,000,000.00 | - | 2,906,310.00 | 2,906,310.00 | 89,093,690.00 | 3% | |
| 1.04.06 | Servicios generales | - | 9,425,000.00 | 9,425,000.00 | 1,341,352.00 | 2,010,962.50 | 3,352,314.50 | 6,072,685.50 | 36% | |
| 1.04.99 | Otros servicios de gestión y apoyo | - | (58,000,000.00) | 305,870,000.00 | 24,673,382.90 | 44,427,300.60 | 69,100,383.50 | 236,769,616.50 | 23% | |
| Total: | | - | (37,075,000.00) | 448,295,000.00 | 26,014,734.90 | 49,344,273.10 | 75,359,008.00 | 372,935,992.00 | 17% | |
| GASTOS DE VIAJE Y DE TRANSPORTE | | | | | | | | | | |
| 1.05.01 | Transporte dentro del país | - | - | 15,000,000.00 | 2,766,060.00 | 2,227,080.00 | 4,993,140.00 | 10,006,860.00 | 33% | |
| 1.05.02 | Viáticos dentro del país | - | - | 29,000,000.00 | 253,327.38 | 86,550.00 | 339,877.38 | 28,660,122.62 | 1% | |
| 1.05.03 | Transporte en el exterior | - | (5,325,000.00) | 55,515,000.00 | 3,236,000.00 | 6,507,709.42 | 9,743,709.42 | 45,771,290.58 | 18% | |
| 1.05.04 | Viáticos en el exterior | - | - | 19,800,000.00 | - | 4,002,022.90 | 4,002,022.90 | 15,797,977.10 | 20% | |
| Total: | | - | (5,325,000.00) | 119,315,000.00 | 6,255,387.38 | 12,823,362.32 | 19,078,749.70 | 100,236,250.30 | 16% | |
| SEGUROS, REASEGUROS Y OTRAS OBLIGACIONES | | | | | | | | | | |
| 1.06.01 | Seguros | - | - | 600,000.00 | - | 86,954.32 | 86,954.32 | 513,045.68 | 14% | |
| Total: | | - | - | 600,000.00 | - | 86,954.32 | 86,954.32 | 513,045.68 | 14% | |
| CAPACITACION Y PROTOCOLO | | | | | | | | | | |
| 1.07.01 | Actividades de capacitación | - | - | 395,800,000.00 | 3,968,012.43 | 216,530,847.00 | 220,498,859.43 | 175,301,140.57 | 56% | |
| 1.07.02 | Actividades protocolarias y sociales | - | - | 500,000.00 | 147,000.00 | - | 147,000.00 | 353,000.00 | 29% | |
| Total: | | - | - | 396,300,000.00 | 4,115,012.43 | 216,530,847.00 | 220,645,859.43 | 175,654,140.57 | 56% | |
| MANTENIMIENTO Y REPARACION | | | | | | | | | | |
| 1.08.07 | Mantenimiento y reparación de equipo y mobiliario de oficina | - | - | 1,000,000.00 | - | - | - | 1,000,000.00 | 0% | |
| 1.08.08 | Mantenimiento y reparación de equipo de cómputo y sistemas de información | - | - | 1,000,000.00 | - | - | - | 1,000,000.00 | 0% | |
| Total: | | - | - | 2,000,000.00 | - | - | - | 2,000,000.00 | 0% | |
| Total: Servicios | | - | (19,100,000.00) | 1,160,760,000.00 | 80,053,267.52 | 319,488,065.99 | 399,541,333.51 | 761,218,666.49 | 34% | |
| MATERIALES Y SUMINISTROS | | | | | | | | | | |
| PRODUCTOS QUIMICOS Y CONEXOS | | | | | | | | | | |
| 2.01.01 | Combustibles y lubricantes | - | - | 100,010.00 | - | - | - | 100,010.00 | 0% | |
| 2.01.04 | Tintas, pinturas y diluyentes | - | - | 5,000,000.00 | 230,934.63 | - | 230,934.63 | 4,769,065.37 | 5% | |
| Total: | | - | - | 5,100,010.00 | 230,934.63 | - | 230,934.63 | 4,869,075.37 | 5% | |
| ALIMENTOS Y PRODUCTOS AGROPECUARIOS | | | | | | | | | | |
| 2.02.03 | Alimentos y bebidas | - | 6,300,000.00 | 9,300,000.00 | 367,500.00 | 1,044,776.31 | 1,412,276.31 | 7,887,723.69 | 15% | |
| Total: | | - | 6,300,000.00 | 9,300,000.00 | 367,500.00 | 1,044,776.31 | 1,412,276.31 | 7,887,723.69 | 15% | |

| | | | | | | | | | | |
|---|---|------------------|------------|-----------------|------------------|----------------|----------------|----------------|------------------|-----|
| MATERIALES PARA CONSTRUCCION Y MANTENIMIENTO | | | | | | | | | | |
| 2.03.04 | Materiales y productos eléctricos, telefónicos y de cómputo | - | - | - | 500,000.00 | - | - | - | 500,000.00 | 0% |
| Total: | | - | - | - | 500,000.00 | - | - | - | 500,000.00 | 0% |
| HERRAMIENTAS, REPUESTOS Y ACCESORIOS | | | | | | | | | | |
| 2.04.02 | Repuestos y accesorios | - | 770,000.00 | - | 770,000.00 | - | 232,300.00 | 232,300.00 | 537,700.00 | 30% |
| Total: | | - | 770,000.00 | - | 770,000.00 | - | 232,300.00 | 232,300.00 | 537,700.00 | 30% |
| UTILES, MATERIALES Y SUMINISTROS DIVERSOS | | | | | | | | | | |
| 2.99.01 | Útiles y materiales de oficina y cómputo | 3,500,000.00 | - | - | 3,500,000.00 | 198,350.63 | 1,874,520.02 | 2,072,870.65 | 1,427,129.35 | 59% |
| 2.99.03 | Productos de papel, cartón e impresos | 3,000,000.00 | - | - | 3,000,000.00 | 1,744,940.00 | - | 1,744,940.00 | 1,255,060.00 | 58% |
| 2.99.04 | Textiles y vestuario | 500,000.00 | - | - | 500,000.00 | 349,800.00 | - | 349,800.00 | 650,200.00 | 35% |
| Total: | | 7,000,000.00 | - | - | 7,500,000.00 | 2,293,090.63 | 1,874,520.02 | 4,167,610.65 | 3,332,389.35 | 56% |
| Total: Materiales Y Suministros | | 15,600,010.00 | - | 7,570,000.00 | 23,170,010.00 | 2,891,525.26 | 3,151,596.33 | 6,043,121.59 | 17,126,888.41 | 26% |
| BIENES DURADEROS | | | | | | | | | | |
| MAQUINARIA, EQUIPO Y MOBILIARIO | | | | | | | | | | |
| 5.01.03 | Equipo de comunicación | 12,898,920.00 | - | - | 12,898,920.00 | - | - | - | 12,898,920.00 | 0% |
| 5.01.04 | Equipo y mobiliario de oficina | 27,898,800.00 | - | (5,000,000.00) | 22,898,800.00 | 152,300.00 | 6,516,380.00 | 6,668,680.00 | 16,230,120.00 | 29% |
| 5.01.05 | Equipo y programas de cómputo | 22,898,782.00 | - | (6,266,408.00) | 17,211,974.00 | - | 548,697.43 | 548,697.43 | 16,663,276.57 | 3% |
| 5.01.07 | Equipo y mobiliario educacional, deportivo y recreativo | 2,000,000.00 | - | - | 2,000,000.00 | - | - | - | 2,000,000.00 | 0% |
| Total: | | 65,696,502.00 | 579,600.00 | (11,266,408.00) | 55,009,694.00 | 152,300.00 | 7,065,077.43 | 7,217,377.43 | 47,792,316.57 | 13% |
| CONSTRUCCIONES, ADICIONES Y MEJORAS | | | | | | | | | | |
| 5.02.01 | Edificios | 90,000,000.00 | - | (10,870,000.00) | 79,130,000.00 | - | - | - | 79,130,000.00 | 0% |
| 5.02.02 | Vías de comunicación terrestre | - | - | - | - | - | - | - | - | - |
| Total: | | 90,000,000.00 | - | (10,870,000.00) | 79,130,000.00 | - | - | - | 79,130,000.00 | 0% |
| BIENES DURADEROS DIVERSOS | | | | | | | | | | |
| 5.99.03 | Bienes intangibles | 4,500,000.00 | - | (2,100,000.00) | 2,400,000.00 | 620,979.58 | - | 620,979.58 | 1,779,020.42 | 26% |
| Total: | | 4,500,000.00 | - | (2,100,000.00) | 2,400,000.00 | 620,979.58 | - | 620,979.58 | 1,779,020.42 | 26% |
| Total: Bienes Duraderos | | 160,196,502.00 | 579,600.00 | (24,236,408.00) | 136,539,694.00 | 773,279.58 | 7,065,077.43 | 7,838,357.01 | 128,701,336.99 | 6% |
| TRANSFERENCIAS CORRIENTES | | | | | | | | | | |
| PRESTACIONES LEGALES | | | | | | | | | | |
| 6.03.01 | Prestaciones legales | 3,000,000.00 | - | - | 3,000,000.00 | 19,246.25 | - | 19,246.25 | 2,980,753.75 | 1% |
| Total: | | 3,000,000.00 | - | - | 3,000,000.00 | 19,246.25 | - | 19,246.25 | 2,980,753.75 | 1% |
| TRANSFERENCIAS CORRIENTES AL SECTOR EXTERNO | | | | | | | | | | |
| 6.07.01.05 | INCAHE / RIACES | 1,500,000.00 | - | - | 1,500,000.00 | 572,780.00 | 393,111.07 | 965,891.07 | 534,108.93 | 64% |
| Total: | | 1,500,000.00 | - | - | 1,500,000.00 | 572,780.00 | 393,111.07 | 965,891.07 | 534,108.93 | 64% |
| Total: Transferencias Corrientes | | 4,500,000.00 | - | - | 4,500,000.00 | 592,026.25 | 393,111.07 | 985,137.32 | 3,514,862.68 | 22% |
| CUENTAS ESPECIALES | | | | | | | | | | |
| Total: Cuentas Especiales | | - | - | - | - | - | - | - | - | - |
| TOTAL GENERAL | | 2,252,996,772.00 | 579,600.00 | 9,000,000.00 | 2,244,576,372.00 | 242,011,401.52 | 461,303,538.14 | 703,314,939.66 | 1,541,261,432.34 | 31% |

Consejo Nacional de Rectores

Informe de Ejecución: Egresos del 01 de Abril al 30 de Junio de 2018

Programa: CENAT

| | Presupuesto Ordinario | Presupuesto Extraordinario | Modificaciones al Presupuesto | Total Presupuesto | Ejecución Acumulada | Gasto Trimestral | Total Acumulado | Disponible | % Eje |
|---|-----------------------|----------------------------|-------------------------------|-------------------|---------------------|------------------|-----------------|----------------|-------|
| REMUNERACIONES | | | | | | | | | |
| REMUNERACIONES BASICAS | | | | | | | | | |
| 0.01.01 Sueldos para cargos fijos | 89,093,460.00 | - | (2,278,900.00) | 86,814,560.00 | 17,264,952.00 | 17,264,952.00 | 34,529,904.00 | 52,284,656.00 | 40% |
| Total: | 89,093,460.00 | - | (2,278,900.00) | 86,814,560.00 | 17,264,952.00 | 17,264,952.00 | 34,529,904.00 | 52,284,656.00 | 40% |
| INCENTIVOS SALARIALES | | | | | | | | | |
| 0.03.01 Retribución por años servicios | 81,199,923.00 | - | - | 81,199,923.00 | 17,149,392.21 | 17,149,392.21 | 34,567,477.21 | 46,632,445.79 | 43% |
| 0.03.02.01 Dedicación Exclusiva | 24,612,312.00 | - | - | 24,612,312.00 | 3,530,840.40 | 3,530,840.40 | 7,061,680.80 | 17,550,631.20 | 29% |
| 0.03.03 Decimotercer mes | 19,716,151.00 | - | - | 19,716,151.00 | - | - | - | 19,716,151.00 | 0% |
| 0.03.04 Salario escolar | 18,192,802.00 | - | - | 18,192,802.00 | 12,345,002.64 | - | 12,345,002.64 | 5,847,799.36 | 68% |
| 0.03.99.04 Recargo por Dirección | 23,495,304.00 | - | - | 23,495,304.00 | 4,482,032.13 | 4,506,248.07 | 8,988,280.20 | 14,507,023.80 | 38% |
| 0.03.99.09 Otros incentivos salariales | - | - | 2,278,900.00 | 2,278,900.00 | 691,798.00 | 520,773.00 | 1,212,571.00 | 1,066,329.00 | 53% |
| Total: | 167,216,492.00 | - | 2,278,900.00 | 169,495,392.00 | 38,199,065.38 | 25,975,946.47 | 64,175,011.85 | 105,320,380.15 | 38% |
| CONTRIB. PATR. AL DESARROLLO Y SEG. SOCIAL | | | | | | | | | |
| 0.04.01 Contribución Patronal al Seguro de Salud de la Caja Costarricense del Seguro Social | 21,884,930.00 | - | - | 21,884,930.00 | 5,130,421.63 | 3,999,793.11 | 9,130,204.74 | 12,754,725.26 | 42% |
| 0.04.05 Contribución Patronal al Banco Popular y de Desarrollo Comunal | 1,182,972.00 | - | - | 1,182,972.00 | 277,320.07 | 216,204.48 | 493,524.55 | 689,447.45 | 42% |
| Total: | 23,067,902.00 | - | - | 23,067,902.00 | 5,407,741.70 | 4,215,987.59 | 9,623,729.29 | 13,444,172.71 | 42% |
| CONT. PATR. A FONDOS DE PENS. Y CAPITALIZACION | | | | | | | | | |
| 0.05.01 Aporte Patronal al Seguro de Pensiones CCSS | 5,020,480.00 | - | - | 5,020,480.00 | 1,480,347.21 | 1,137,785.66 | 2,618,132.87 | 2,402,347.13 | 52% |
| 0.05.02 Aporte Patronal al Régimen Obligatorio de Pensiones Complementarias | 3,548,911.00 | - | - | 3,548,911.00 | 831,960.23 | 648,613.47 | 1,480,573.70 | 2,068,337.30 | 42% |
| 0.05.03 Aporte Patronal al Fondo de Capitalización Laboral | 7,097,817.00 | - | - | 7,097,817.00 | 1,663,920.49 | 1,297,226.93 | 2,961,147.42 | 4,136,669.58 | 42% |
| 0.05.04 Contribución Patronal a otros fondos administrados por entes públicos | 9,299,173.00 | - | - | 9,299,173.00 | 1,417,046.50 | 1,766,717.05 | 3,183,763.55 | 6,115,409.45 | 34% |
| 0.05.05.01 Asociación Solidaria | 9,410,243.00 | - | - | 9,410,243.00 | 1,663,497.09 | 1,282,917.67 | 2,946,414.76 | 6,463,828.24 | 31% |
| Total: | 34,376,624.00 | - | - | 34,376,624.00 | 7,056,771.52 | 6,133,260.78 | 13,190,032.30 | 21,186,591.70 | 38% |
| Total: Remuneraciones | 313,754,478.00 | - | - | 313,754,478.00 | 67,928,530.60 | 53,590,146.84 | 121,518,677.44 | 192,235,800.56 | 39% |
| SERVICIOS | | | | | | | | | |
| SERVICIOS BASICOS | | | | | | | | | |
| 1.02.01 Servicio de agua y alcantarillado | 5,150,000.00 | - | - | 5,150,000.00 | 759,903.00 | 832,460.00 | 1,592,363.00 | 3,557,637.00 | 31% |
| 1.02.02 Servicio de energía eléctrica | 36,420,800.00 | - | - | 36,420,800.00 | 9,105,000.00 | 9,105,000.00 | 18,210,000.00 | 18,210,800.00 | 50% |
| Total: | 41,570,800.00 | - | - | 41,570,800.00 | 9,864,903.00 | 9,937,460.00 | 19,802,363.00 | 21,769,437.00 | 48% |
| 1.03.06 Comisiones y gastos por servicios financieros y comerciales | - | - | 58,000.00 | 58,000.00 | - | - | - | 58,000.00 | 0% |
| Total: | 41,570,800.00 | - | 58,000.00 | 41,628,800.00 | 9,864,903.00 | 9,937,460.00 | 19,802,363.00 | 21,826,437.00 | 48% |

MATERIALES Y SUMINISTROS

Total: Materiales Y Suministros - - - - -

BIENES DURADEROS

Total: Bienes Duraderos - - - - -

TRANSFERENCIAS CORRIENTES

TRANSF. CORRIENTES A ENT. PRIV. SIN DE LUCRO

6.04.02.01 FUNCENAT 830,169,277.00 271,209,268.00 13,654,050.00 1,115,032,595.00 248,117,331.37 389,578,174.45 637,695,505.82 477,337,089.18 57%

Total: 830,169,277.00 271,209,268.00 13,654,050.00 1,115,032,595.00 248,117,331.37 389,578,174.45 637,695,505.82 477,337,089.18 57%

Total: Transferencias Corrientes 830,169,277.00 271,209,268.00 13,654,050.00 1,115,032,595.00 248,117,331.37 389,578,174.45 637,695,505.82 477,337,089.18 57%

CUENTAS ESPECIALES

Total: Cuentas Especiales - - - - -

TOTAL GENERAL 1,185,494,555.00 271,209,268.00 13,712,050.00 1,470,415,873.00 325,910,764.97 453,105,781.29 779,016,546.26 691,399,326.74 53%

Consejo Nacional de Rectores

Informe de Ejecución: Egresos del 01 de Abril al 30 de Junio de 2018

Programa: PEN

| | Presupuesto Ordinario | Presupuesto Extraordinario | Modificaciones al Presupuesto | Total Presupuesto | Ejecución Acumulada | Gasto Trimestral | Total Acumulado | Disponible | % Eje |
|---|-----------------------|----------------------------|-------------------------------|-------------------|---------------------|------------------|-----------------|----------------|-------|
| REMUNERACIONES | | | | | | | | | |
| REMUNERACIONES BASICAS | | | | | | | | | |
| 0.01.01 Sueldos para cargos fijos | 297,706,776.00 | - | (7,674,841.00) | 290,031,935.00 | 66,354,789.16 | 69,750,460.50 | 138,105,249.66 | 151,926,685.34 | 48% |
| 0.01.03 Servicios especiales | 10,260,000.00 | - | - | 10,260,000.00 | 2,565,000.00 | 2,565,000.00 | 5,130,000.00 | 5,130,000.00 | 50% |
| Total: | 307,966,776.00 | - | (7,674,841.00) | 300,291,935.00 | 70,919,789.16 | 72,315,460.50 | 143,235,249.66 | 157,056,685.34 | 48% |
| REMUNERACIONES EVENTUALES | | | | | | | | | |
| 0.02.01 Tiempo extraordinario | 733,416.00 | - | - | 733,416.00 | 25,239.47 | 119,075.53 | 144,315.00 | 589,101.00 | 20% |
| Total: | 733,416.00 | - | - | 733,416.00 | 25,239.47 | 119,075.53 | 144,315.00 | 589,101.00 | 20% |
| INCENTIVOS SALARIALES | | | | | | | | | |
| 0.03.01 Retribución por años servicios | 301,499,906.00 | - | (7,560,379.00) | 293,939,527.00 | 70,496,343.97 | 72,155,299.11 | 142,651,643.08 | 151,287,883.92 | 49% |
| 0.03.02.01 Dedicación Exclusiva | 67,570,440.00 | - | (5,656,328.00) | 61,914,112.00 | 12,223,063.55 | 12,235,562.10 | 24,458,625.65 | 37,455,486.35 | 40% |
| 0.03.03 Decimotercer mes | 69,293,619.00 | - | (258,289.00) | 69,035,330.00 | - | - | - | 69,035,330.00 | 0% |
| 0.03.04 Salario escolar | 63,939,724.00 | - | (10,065,714.00) | 53,874,010.00 | 53,865,991.85 | - | 53,865,991.85 | 8,018.15 | 100% |
| 0.03.99.01 Incentivos para la Investigación | 1,622,000.00 | - | - | 1,622,000.00 | - | - | - | 1,622,000.00 | 0% |
| 0.03.99.02 Ajuste por reclasificación | 21,738,515.00 | - | - | 21,738,515.00 | 4,022,851.76 | 5,030,574.50 | 9,053,426.26 | 12,685,088.74 | 42% |
| 0.03.99.03 Recargo por Coordinación | 9,781,800.00 | - | - | 9,781,800.00 | 2,489,398.66 | 2,523,300.99 | 5,012,699.65 | 4,769,100.35 | 51% |
| 0.03.99.04 Recargo por Dirección | 4,680,132.00 | - | - | 4,680,132.00 | 1,147,366.90 | 1,158,615.60 | 2,305,982.50 | 2,374,149.50 | 49% |
| 0.03.99.09 Otros incentivos salariales | 51,990,720.00 | - | (4,000,000.00) | 47,990,720.00 | 11,080,477.53 | 11,103,391.53 | 22,183,869.06 | 25,806,850.94 | 46% |
| Total: | 592,116,856.00 | - | (27,540,710.00) | 564,576,146.00 | 155,325,494.22 | 104,206,743.83 | 259,532,238.05 | 305,043,907.95 | 46% |
| CONTRIB. PATR. AL DESARROLLO Y SEG. SOCIAL | | | | | | | | | |
| 0.04.01 Contribución Patronal al Seguro de Salud de la Caja Costarricense del Seguro Social | 76,915,931.00 | - | (286,701.00) | 76,629,230.00 | 20,918,945.38 | 16,328,303.92 | 37,247,249.30 | 39,381,980.70 | 49% |
| 0.04.05 Contribución Patronal al Banco Popular y de Desarrollo Comunal | 4,157,635.00 | - | 1,211.00 | 4,158,846.00 | 1,130,753.84 | 882,611.06 | 2,013,364.90 | 2,145,481.10 | 48% |
| Total: | 81,073,566.00 | - | (285,490.00) | 80,788,076.00 | 22,049,699.22 | 17,210,914.98 | 39,260,614.20 | 41,527,461.80 | 49% |
| CONT. PATR. A FONDOS DE PENS. Y CAPITALIZACION | | | | | | | | | |
| 0.05.01 Aporte Patronal al Seguro de Pensiones CCSS | 29,871,591.00 | - | 12,305.00 | 29,883,896.00 | 8,620,509.95 | 6,650,074.17 | 15,270,584.12 | 14,613,311.88 | 51% |
| 0.05.02 Aporte Patronal al Régimen Obligatorio de Pensiones Complementarias | 12,472,868.00 | - | - | 12,472,868.00 | 3,392,261.46 | 2,647,833.12 | 6,040,094.58 | 6,432,773.42 | 48% |
| 0.05.03 Aporte Patronal al Fondo de Capitalización Laboral | 24,945,717.00 | - | 7,267.00 | 24,952,984.00 | 6,784,522.88 | 5,295,666.17 | 12,080,189.05 | 12,872,794.95 | 48% |
| 0.05.04 Contribución Patronal a otros fondos administrados por entes públicos | 16,436,287.00 | - | (225,565.00) | 16,210,702.00 | 2,928,348.52 | 3,961,438.23 | 6,889,786.75 | 9,320,915.25 | 43% |
| 0.05.05.01 Asociación Solidaria | 43,754,862.00 | - | (2,487,081.00) | 41,267,781.00 | 11,130,095.47 | 8,603,997.32 | 19,734,092.79 | 21,533,688.21 | 48% |
| Total: | 127,481,305.00 | - | (2,693,074.00) | 124,788,231.00 | 32,855,738.28 | 27,159,009.01 | 60,014,747.29 | 64,773,483.71 | 48% |
| Total: Remuneraciones | 1,109,371,919.00 | - | (38,194,115.00) | 1,071,177,804.00 | 281,175,960.35 | 221,011,203.85 | 502,187,164.20 | 568,990,639.80 | 47% |
| SERVICIOS | | | | | | | | | |
| ALQUILERES | | | | | | | | | |
| 1.01.03 Alquiler de equipo de cómputo | 550,000.00 | - | - | 550,000.00 | - | - | - | 550,000.00 | 0% |
| 1.01.04 Alquiler y derechos para telecomunicaciones | 5,950,000.00 | - | (968,175.00) | 4,981,825.00 | 3,312,160.88 | 1,365,048.00 | 4,677,208.88 | 304,616.12 | 94% |
| Total: | 6,500,000.00 | - | (968,175.00) | 5,531,825.00 | 3,312,160.88 | 1,365,048.00 | 4,677,208.88 | 854,616.12 | 85% |

| | Presupuesto Ordinario | Presupuesto Extraordinario | Modificaciones al Presupuesto | Total Presupuesto | Ejecución Acumulada | Gasto Trimestral | Total Acumulado | Disponible | % Eje |
|---|-----------------------|----------------------------|-------------------------------|-------------------|---------------------|------------------|-----------------|----------------|-------|
| SERVICIOS BASICOS | | | | | | | | | |
| 1.02.04 Servicio de telecomunicaciones | 200,000.00 | - | - | 200,000.00 | 13,160.00 | 14,140.00 | 27,300.00 | 172,700.00 | 14% |
| Total: | 200,000.00 | - | - | 200,000.00 | 13,160.00 | 14,140.00 | 27,300.00 | 172,700.00 | 14% |
| SERVICIOS COMERCIALES Y FINANCIEROS | | | | | | | | | |
| 1.03.02 Publicidad y propaganda | 2,400,000.00 | - | - | 2,400,000.00 | 488,828.59 | 690,657.70 | 1,179,486.29 | 1,220,513.71 | 49% |
| 1.03.03 Impresión, encuadernación y otros | 14,000,000.00 | - | - | 14,000,000.00 | 163,060.00 | 38,000.00 | 201,060.00 | 13,798,940.00 | 1% |
| 1.03.04 Transporte de Bienes | - | 500,000.00 | - | 500,000.00 | - | - | - | 500,000.00 | 0% |
| 1.03.06 Comisiones y gastos por servicios financieros y comerciales | 180,000.00 | - | - | 180,000.00 | - | 29,648.06 | 29,648.06 | 150,351.94 | 16% |
| Total: | 16,580,000.00 | 500,000.00 | - | 17,080,000.00 | 651,888.59 | 758,305.76 | 1,410,194.35 | 15,668,805.65 | 8% |
| SERVICIOS DE GESTION Y APOYO | | | | | | | | | |
| 1.04.04 Servicios en ciencias económicas y sociales | 62,094,493.00 | 7,850,040.00 | 1,227,076.00 | 71,171,609.00 | 1,800,000.00 | 7,075,200.00 | 8,875,200.00 | 62,296,409.00 | 12% |
| 1.04.05 Servicios de desarrollo de sistemas informáticos | - | - | 5,000,000.00 | 5,000,000.00 | - | - | - | 5,000,000.00 | 0% |
| 1.04.06 Servicios generales | 4,900,000.00 | - | 50,000.00 | 4,950,000.00 | 900,000.00 | 1,350,000.00 | 2,250,000.00 | 2,700,000.00 | 45% |
| 1.04.99 Otros servicios de gestión y apoyo | 66,220,000.00 | 43,916,712.00 | 44,295,214.00 | 154,431,926.00 | 5,492,500.00 | 13,737,500.00 | 19,230,000.00 | 135,201,926.00 | 12% |
| Total: | 133,214,493.00 | 51,766,752.00 | 50,572,290.00 | 235,553,535.00 | 8,192,500.00 | 22,162,700.00 | 30,355,200.00 | 205,198,335.00 | 13% |
| GASTOS DE VIAJE Y DE TRANSPORTE | | | | | | | | | |
| 1.05.01 Transporte dentro del país | 2,500,000.00 | 150,000.00 | - | 2,650,000.00 | 75,978.00 | 457,755.00 | 533,733.00 | 2,116,267.00 | 20% |
| 1.05.02 Viáticos dentro del país | 1,675,000.00 | 200,000.00 | - | 1,875,000.00 | 54,500.00 | 523,600.00 | 578,100.00 | 1,296,900.00 | 31% |
| 1.05.03 Transporte en el exterior | 1,875,000.00 | 2,800,000.00 | 2,750,000.00 | 7,425,000.00 | 16,054.91 | 2,501,544.84 | 2,517,599.75 | 4,907,400.25 | 34% |
| 1.05.04 Viáticos en el exterior | 2,550,000.00 | 3,500,000.00 | 1,790,000.00 | 7,840,000.00 | 107,287.68 | 1,738,614.03 | 1,845,901.71 | 5,994,098.29 | 24% |
| Total: | 8,600,000.00 | 6,650,000.00 | 4,540,000.00 | 19,790,000.00 | 253,820.59 | 5,221,513.87 | 5,475,334.46 | 14,314,665.54 | 28% |
| SEGUROS, REASEGUROS Y OTRAS OBLIGACIONES | | | | | | | | | |
| 1.06.01 Seguros | 500,000.00 | 1,000,000.00 | 500,000.00 | 2,000,000.00 | 433,758.42 | 261,621.50 | 695,379.92 | 1,304,620.08 | 35% |
| Total: | 500,000.00 | 1,000,000.00 | 500,000.00 | 2,000,000.00 | 433,758.42 | 261,621.50 | 695,379.92 | 1,304,620.08 | 35% |
| CAPACITACION Y PROTOCOLO | | | | | | | | | |
| 1.07.01 Actividades de capacitación | 11,650,000.00 | 250,000.00 | (1,500,000.00) | 10,400,000.00 | 1,365,865.00 | 1,528,092.95 | 2,893,957.95 | 7,506,042.05 | 28% |
| Total: | 11,650,000.00 | 250,000.00 | (1,500,000.00) | 10,400,000.00 | 1,365,865.00 | 1,528,092.95 | 2,893,957.95 | 7,506,042.05 | 28% |
| Total: Servicios | 177,244,493.00 | 60,166,752.00 | 53,144,115.00 | 290,555,360.00 | 14,223,153.48 | 31,311,422.08 | 45,534,575.56 | 245,020,784.44 | 16% |
| MATERIALES Y SUMINISTROS | | | | | | | | | |
| PRODUCTOS QUIMICOS Y CONEXOS | | | | | | | | | |
| 2.01.01 Combustibles y lubricantes | 300,000.00 | - | - | 300,000.00 | 30,000.00 | 148,072.00 | 178,072.00 | 121,928.00 | 59% |
| 2.01.04 Tintas, pinturas y diluyentes | 602,452.00 | - | - | 602,452.00 | - | - | - | 602,452.00 | 0% |
| Total: | 902,452.00 | - | - | 902,452.00 | 30,000.00 | 148,072.00 | 178,072.00 | 724,380.00 | 20% |
| ALIMENTOS Y PRODUCTOS AGROPECUARIOS | | | | | | | | | |
| 2.02.03 Alimentos y bebidas | 2,000,000.00 | - | (500,000.00) | 1,500,000.00 | 50,400.00 | 460,745.00 | 511,145.00 | 988,855.00 | 34% |
| Total: | 2,000,000.00 | - | (500,000.00) | 1,500,000.00 | 50,400.00 | 460,745.00 | 511,145.00 | 988,855.00 | 34% |
| UTILES, MATERIALES Y SUMINISTROS DIVERSOS | | | | | | | | | |
| 2.99.01 Utiles y materiales de oficina y cómputo | 300,000.00 | - | - | 300,000.00 | 16,665.00 | - | 16,665.00 | 283,335.00 | 6% |
| 2.99.03 Productos de papel, cartón e impresos | 300,000.00 | - | - | 300,000.00 | 15,965.00 | 30,000.00 | 45,965.00 | 254,035.00 | 15% |
| 2.99.05 Utiles y materiales de limpieza | 35,000.00 | - | - | 35,000.00 | - | - | - | 35,000.00 | 0% |
| 2.99.07 Utiles y materiales de cocina | - | - | 180,000.00 | 180,000.00 | - | - | - | 180,000.00 | 0% |
| Total: | 635,000.00 | - | 180,000.00 | 815,000.00 | 32,630.00 | 30,000.00 | 62,630.00 | 752,370.00 | 8% |
| Total: Materiales y Suministros | 3,537,452.00 | - | (320,000.00) | 3,217,452.00 | 113,030.00 | 638,817.00 | 751,847.00 | 2,465,605.00 | 23% |

| | Presupuesto Ordinario | Presupuesto Extraordinario | Modificaciones al Presupuesto | Total Presupuesto | Ejecución Acumulada | Gasto Trimestral | Total Acumulado | Disponible | % Eje |
|---|-----------------------|----------------------------|-------------------------------|-------------------|---------------------|------------------|-----------------|----------------|-------|
| <u>BIENES DURADEROS</u> | | | | | | | | | |
| MAQUINARIA, EQUIPO Y MOBILIARIO | | | | | | | | | |
| 5.01.04 Equipo y mobiliario de oficina | - | 3,256,900.00 | 350,000.00 | 3,606,900.00 | - | 742,244.85 | 742,244.85 | 2,864,655.15 | 21% |
| 5.01.05 Equipo y programas de cómputo | - | 11,031,870.00 | 1,500,000.00 | 12,531,870.00 | 1,274,368.51 | 5,129,164.47 | 6,403,532.98 | 6,128,337.02 | 51% |
| 5.01.99 Maquinaria y equipo diverso | - | - | 100,000.00 | 100,000.00 | - | - | - | 100,000.00 | 0% |
| Total: | - | 14,288,770.00 | 1,950,000.00 | 16,238,770.00 | 1,274,368.51 | 5,871,409.32 | 7,145,777.83 | 9,092,992.17 | 44% |
| 5.02.01 Edificios | | | | | | | | | |
| Total: | - | 8,000,000.00 | - | 8,000,000.00 | - | - | - | 8,000,000.00 | 0% |
| BIENES DURADEROS DIVERSOS | | | | | | | | | |
| 5.99.03 Bienes intangibles | 1,700,000.00 | - | - | 1,700,000.00 | - | 567,342.09 | 567,342.09 | 1,132,657.91 | 33% |
| Total: | 1,700,000.00 | - | - | 1,700,000.00 | - | 567,342.09 | 567,342.09 | 1,132,657.91 | 33% |
| Total: Bienes Duraderos | 1,700,000.00 | 22,288,770.00 | 1,950,000.00 | 25,938,770.00 | 1,274,368.51 | 6,438,751.41 | 7,713,119.92 | 18,225,650.08 | 30% |
| <u>TRANSFERENCIAS CORRIENTES</u> | | | | | | | | | |
| Total: Transferencias Corrientes | - | - | - | - | - | - | - | - | - |
| <u>CUENTAS ESPECIALES</u> | | | | | | | | | |
| Total: Cuentas Especiales | - | - | - | - | - | - | - | - | - |
| TOTAL GENERAL | 1,291,853,864.00 | 82,455,522.00 | 16,580,000.00 | 1,390,889,386.00 | 296,786,512.34 | 259,400,194.34 | 556,186,706.68 | 834,702,679.32 | 40% |